

De nieuwe STEYR S-voorladers

GEEN STAPEL IS TE **HOOG**,  
GEEN LADING IS TE **ZWAAR**



***Uw wertrouwenspartner.***

**STEYR**  
TRAKTOREN

# LADERSPECIFICATIES **KOMPAKT S 4055 - 4065**

## U MODELLEN

## S3512U

## S3814U

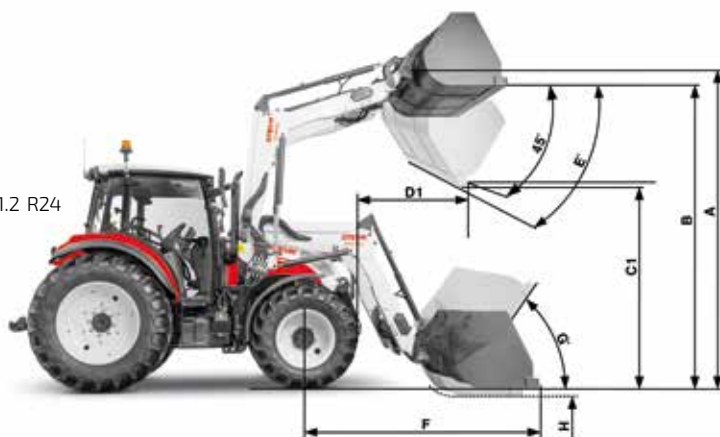
Zelfnivellerend type	Mechanische zelfnivellering	Mechanische zelfnivellering
Werkdruk lader [bar]	190	190
<b>HEFHOOGTES</b>		
A – Maximale hefhoogte bij scharnierpen werktuig <sup>1)</sup> [mm]	3.482	3.738
B – Maximale hefhoogte onder bak in horizontale stand <sup>1)</sup> [mm]	3.194	3.450
C1 – Bodemvrijheid onder geloste bak bij max. loshoek [mm]	2.625	2.881
D1 – Maximale reikwijdte op hefhoogte / banden (bak met loshoek van 45°) [mm]	1.098	837
<b>WERKHOEKEN</b>		
E – Maximale loshoek <sup>1)</sup> [°]	50	50
F – Reikwijdte met bak op de grond <sup>1)</sup> [mm]	2.436	2.554
G – Maximale terugkanteelhoek <sup>1)</sup> op grondniveau [°]	50	49
<b>GRAAFDIEPTE</b>		
H – Graafdiepte <sup>1)</sup> [°]	243	243
<b>HEFCAPACITEIT</b>		
Hefcapaciteit tot maximale hoogte - op scharnierpunt werktuig <sup>1)</sup> [kg]	1.447	1.690
Hefcapaciteit tot 1,5 m hoogte - op scharnierpunt werktuig <sup>1)</sup> [kg]	1.508	1.699
Losbreekkracht bij scharnierpen <sup>1)</sup> [kg]	1.681	1.890
Terugkanteelkracht bak op maximale hoogte <sup>1)</sup> [kg]	1.170	1.457
Terugkanteelkracht bak op grondniveau <sup>1)</sup> [kg]	857	1.070
<b>CYCLUSTIJDEN</b>		
Heftijd [sec.]	3.4	3.8
Neerlaattijd [sec.]	2.1	2.5
Lostijd bak vanaf uitstortpositie op max. hoogte [sec.]	0.6	0.5
Terugkanteeltijd bak op grondniveau [sec.]	0.9	0.7
<b>KENMERKEN</b>		
Frame voorbereid voor laders <sup>2)</sup>	●	●
Hydraulische 3 <sup>e</sup> functie	●	●
MACH 2 <sup>®</sup> (voor 3 <sup>e</sup> functie werktuigkoppeling)	●	●
Hydraulische 4 <sup>e</sup> functie	●	●
MACH 2 <sup>®</sup> (voor 4 <sup>e</sup> functie werktuigkoppeling)	●	●
SHOCK ELIMINATOR <sup>®</sup> -systeem	●	●
Elektrische aan-/uitschakelaar Shock Eliminator	●	●
MACH <sup>®</sup> -systeem	●	●
FITLOCK 2+ <sup>®</sup> -systeem	●	●
EURO-SNELKOPPELING WERKTUIGDRAGER	●	●
MX-SNELKOPPELING WERKTUIGDRAGER	●	●
ANDERE SNELLE OPTIES: MX – EURO, EURO – SMS, MX – FAUCHEUX WHITE, EURO – TENIAS, EURO – SIGMA 4	●	●
FAST-LOCK <sup>®</sup> -systeem (voor EURO- of MX-SNELKOPPELING)	●	●
AUTO-UNLOAD <sup>®</sup> -systeem	–	–
PCH <sup>®</sup> -systeem - Hydraulisch zelfnivellerend systeem	–	–
Mechanische zelfnivellering (MSL)	●	●

Gegevens verzameld met een STEYR KOMPAKT 4065 S uitgerust met 11.2 R24 voorbanden en 420/85 R30 achterbanden.

<sup>1)</sup> Conform ASABE S301.5

<sup>2)</sup> Afbabriek of met frontladeroptie voor installatie door dealer

● Standaard    ● Optioneel    – Niet leverbaar



**T MODEL**
**S3814T**

Zelfnivellerend type	Hydraulische zelfnivellering
Werkdruk lader [bar]	190
<b>HEFHOOGTES</b>	
A – Maximale hefhoogte bij scharnierpen werktuig <sup>1)</sup> [mm]	3.737
B – Maximale hefhoogte onder bak in horizontale stand <sup>1)</sup> [mm]	3.449
C1 – Bodemvrijheid onder geloste bak bij max. loshoek [mm]	2.880
D1 – Maximale reikwijdte op hefhoogte / banden (bak met loshoek van 45°) [mm]	837
<b>WERKHOEKEN</b>	
E – Maximale loshoek <sup>1)</sup> [°]	50
F – Reikwijdte met bak op de grond <sup>1)</sup> [mm]	2.554
G – Maximale terugkantelhoek <sup>1)</sup> op grondniveau [°]	49
<b>GRAAFDIEPTE</b>	
H – Graafdiepte <sup>1)</sup> [°]	243
<b>HEFCAPACITEIT</b>	
Hefcapaciteit tot maximale hoogte - op scharnierpunt werktuig <sup>1)</sup> [kg]	1.578
Hefcapaciteit tot 1,5 m hoogte - op scharnierpunt werktuig <sup>1)</sup> [kg]	1.726
Losbreekkracht bij scharnierpen <sup>1)</sup> [kg]	1.912
Terugkantelkracht bak op maximale hoogte <sup>1)</sup> [kg]	1.293
Terugkantelkracht bak op grondniveau <sup>1)</sup> [kg]	1.370
<b>CYCLUSTIJDEN</b>	
Heftijd [sec.]	3.8
Neerlaattijd [sec.]	2.5
Lostijd bak vanaf uitstortpositie op max. hoogte [sec.]	1.9
Terugkanteltijd bak op grondniveau [sec.]	1.1
<b>KENMERKEN</b>	
Frame voorbereid voor laders <sup>2)</sup>	●
Hydraulische 3 <sup>e</sup> functie	●
MACH 2 <sup>®</sup> (voor 3 <sup>e</sup> functie werktuigkoppeling)	●
Hydraulische 4 <sup>e</sup> functie	●
MACH 2 <sup>®</sup> (voor 4 <sup>e</sup> functie werktuigkoppeling)	●
SHOCK ELIMINATOR <sup>®</sup> -systeem	●
Elektrische aan-/uitschakelaar Shock Eliminator	●
MACH <sup>®</sup> -systeem	●
FITLOCK 2+ <sup>®</sup> -systeem	●
EURO-SNELKOPPELING WERKTUIGDRAGER	●
MX-SNELKOPPELING WERKTUIGDRAGER	●
ANDERE SNELLE OPTIES: MX – EURO, EURO – SMS, MX – FAUCHEUX WHITE, EURO – TENIAS, EURO – SIGMA 4	●
FAST-LOCK <sup>®</sup> -systeem (voor EURO- of MX-SNELKOPPELING)	●
AUTO-UNLOAD <sup>®</sup> -systeem	●
PCH <sup>®</sup> -systeem - Hydraulisch zelfnivellerend systeem	●
Mechanische zelfnivellering (MSL)	–

# LADERSPECIFICATIES **KOMPAKT 4080 - 4120**

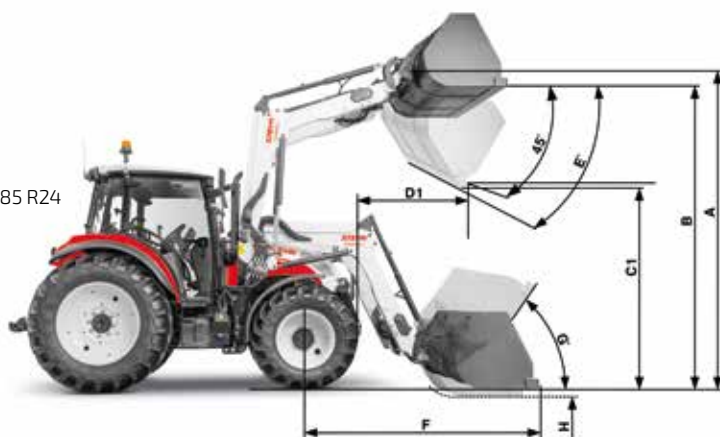
U MODELLEN	S3814U	S3816U	S3916U	S3920U	S4018U
Zelfnivellerend type	Mechanische zelfnivellering	Mechanische zelfnivellering	Mechanische zelfnivellering	Mechanische zelfnivellering	Mechanische zelfnivellering
Werkdruk lader [bar]	190	190	190	190	190
<b>HEFHOOGTES</b>					
<b>A</b> – Maximale hefhoogte bij scharnierpen werktuig <sup>1)</sup> [mm]	3.786	3.786	3.829	3.829	3.927
<b>B</b> – Maximale hefhoogte onder bak in horizontale stand <sup>1)</sup> [mm]	3.504	3.504	3.547	3.547	3.645
<b>C1</b> – Bodemvrijheid onder geloste bak bij max. loshoek [mm]	2.894	2.894	2.937	2.937	3.035
<b>D1</b> – Maximale reikwijdte op hefhoogte / banden (bak met loshoek van 45°) [mm]	1.035	1.035	1.049	1.049	991
<b>WERKHOEKEN</b>					
<b>E</b> – Maximale loshoek <sup>1)</sup> [°]	57	57	57	57	57
<b>F</b> – Reikwijdte met bak op de grond <sup>1)</sup> [mm]	2.370	2.370	2.508	2.508	2.654
<b>G</b> – Maximale terugkanteelhoek <sup>1)</sup> op grondniveau [°]	44	44	45	45	46
<b>GRAAFDIEPTE</b>					
<b>H</b> – Graafdiepte <sup>1)</sup> [°]	212	212	262	262	302
<b>HEFCAPACITEIT</b>					
Hefcapaciteit tot maximale hoogte - op scharnierpunt werktuig <sup>1)</sup> [kg]	1.528	1.832	1.975	2.319	2.259
Hefcapaciteit tot 1,5 m hoogte - op scharnierpunt werktuig <sup>1)</sup> [kg]	1.706	2.051	2.103	2.475	2.363
Losbreekkracht bij scharnierpen <sup>1)</sup> [kg]	1.990	2.389	2.340	2.754	2.597
Terugkanteelkracht bak op maximale hoogte <sup>1)</sup> [kg]	1.495	2.041	1.848	2.279	1.949
Terugkanteelkracht bak op grondniveau <sup>1)</sup> [kg]	956	1.320	1.778	2.194	1.962
<b>CYCLUSTIJDEN</b>					
Heftijd [sec.]	3.8	4.5	4.7	5.4	5.4
Neerlaattijd [sec.]	2.5	2.8	2.9	3.2	3.2
Lostijd bak vanaf uitstortpositie op max. hoogte [sec.]	0.5	0.6	0.8	0.9	0.8
Terugkanteeltijd bak op grondniveau [sec.]	0.7	1	1.1	1.3	1.0
<b>KENMERKEN</b>					
Frame voorbereid voor laders <sup>2)</sup>	●	●	●	●	●
Hydraulische 3 <sup>e</sup> functie	●	●	●	●	●
MACH 2 <sup>®</sup> (voor 3 <sup>e</sup> functie werktuigkoppeling)	●	●	●	●	●
Hydraulische 4 <sup>e</sup> functie	●	●	●	●	●
MACH 2 <sup>®</sup> (voor 4 <sup>e</sup> functie werktuigkoppeling)	●	●	●	●	●
SHOCK ELIMINATOR <sup>®</sup> -systeem	●	●	●	●	●
Elektrische aan-/uitschakelaar Shock Eliminator	●	●	●	●	●
MACH <sup>®</sup> -systeem	●	●	●	●	●
FITLOCK 2+ <sup>®</sup> -systeem	●	●	●	●	●
EURO-SNELKOPPELING WERKTUIGDRAGER	●	●	●	●	●
MX-SNELKOPPELING WERKTUIGDRAGER	●	●	●	●	●
ANDERE SNELLE OPTIES: MX – EURO, EURO – SMS, MX – FAUCHEUX WHITE, EURO – TENIAS, EURO – SIGMA 4	●	●	●	●	●
FAST-LOCK <sup>®</sup> -systeem (voor EURO- of MX-SNELKOPPELING)	●	●	●	●	●
AUTO-UNLOAD <sup>®</sup> -systeem	-	-	-	-	-
PCH <sup>®</sup> -systeem - Hydraulisch zelfnivellerend systeem	-	-	-	-	-
Mechanische zelfnivellering (MSL)	●	●	●	●	●

Gegevens verzameld met een STEYR KOMPAKT 4090 uitgerust met 340/85 R24 voorbanden en 420/85 R34 rear tyres, with highest rated front axle.

<sup>1)</sup> Conform ASABE S301.5

<sup>2)</sup> Affabriek of met frontladeroptie voor installatie door dealer

● Standaard    ● Optioneel    – Niet leverbaar



T MODELLEN	S3814T	S3917T	S3920T	S4020T
Zelfnivellerend type	Hydraulische zelfnivellering	Hydraulische zelfnivellering	Hydraulische zelfnivellering	Hydraulische zelfnivellering
Werkdruk lader [bar]	190	190	190	190
<b>HEFHOOGTES</b>				
A – Maximale hefhoogte bij scharnierpen werktuig <sup>1)</sup> [mm]	3.786	3.829	3.829	3.927
B – Maximale hefhoogte onder bak in horizontale stand <sup>1)</sup> [mm]	3.504	3.547	3.547	3.645
C1 – Bodemvrijheid onder geloste bak bij max. loshoek [mm]	2.894	2.937	2.937	3.035
D1 – Maximale reikwijdte op hefhoogte / banden (bak met loshoek van 45°) [mm]	1.036	1.049	1.049	991
<b>WERKHOEKEN</b>				
E – Maximale loshoek <sup>1)</sup> [°]	57	57	57	57
F – Reikwijdte met bak op de grond <sup>1)</sup> [mm]	2.370	2.508	2.508	2.654
G – Maximale terugkanteelhoek <sup>1)</sup> op grondniveau [°]	44	45	45	46
<b>GRAAFDIEPTE</b>				
H – Graafdiepte <sup>1)</sup> [°]	212	262	262	302
<b>HEFCAPACITEIT</b>				
Hefcapaciteit tot maximale hoogte - op scharnierpunt werktuig <sup>1)</sup> [kg]	1.446	1.807	2.138	2.081
Hefcapaciteit tot 1,5 m hoogte - op scharnierpunt werktuig <sup>1)</sup> [kg]	1.734	2.046	2.404	2.311
Losbreekkracht bij scharnierpen <sup>1)</sup> [kg]	2.007	2.267	2.665	2.535
Terugkanteelkracht bak op maximale hoogte <sup>1)</sup> [kg]	1.350	1.894	1.894	1.882
Terugkanteelkracht bak op grondniveau <sup>1)</sup> [kg]	1.274	2.023	2.023	2.068
<b>CYCLUSTIJDEN</b>				
Heftijd [sec.]	3.8	4.7	5.4	5.4
Neerlaattijd [sec.]	2.5	2.9	3.2	3.2
Lostijd bak vanaf uitstortpositie op max. hoogte [sec.]	1.9	1.9	2.7	2.7
Terugkanteeltijd bak op grondniveau [sec.]	1.1	1.9	1.9	1.9
<b>KENMERKEN</b>				
Frame voorbereid voor laders <sup>2)</sup>	●	●	●	●
Hydraulische 3 <sup>e</sup> functie	●	●	●	●
MACH 2 <sup>®</sup> (voor 3 <sup>e</sup> functie werktuigkoppeling)	●	●	●	●
Hydraulische 4 <sup>e</sup> functie	●	●	●	●
MACH 2 <sup>®</sup> (voor 4 <sup>e</sup> functie werktuigkoppeling)	●	●	●	●
SHOCK ELIMINATOR <sup>®</sup> -systeem	●	●	●	●
Elektrische aan-/uitschakelaar Shock Eliminator	●	●	●	●
MACH <sup>®</sup> -systeem	●	●	●	●
FITLOCK 2+ <sup>®</sup> -systeem	●	●	●	●
EURO-SNELKOPPELING WERKTUIGDRAGER	●	●	●	●
MX-SNELKOPPELING WERKTUIGDRAGER	●	●	●	●
ANDERE SNELLE OPTIES: MX – EURO, EURO – SMS, MX – FAUCHEUX WHITE, EURO – TENIAS, EURO – SIGMA 4	●	●	●	●
FAST-LOCK <sup>®</sup> -systeem (voor EURO- of MX-SNELKOPPELING)	●	●	●	●
AUTO-UNLOAD <sup>®</sup> -systeem	●	●	●	●
PCH <sup>®</sup> -systeem - Hydraulisch zelfnivellerend systeem	●	●	●	●
Mechanische zelfnivellering (MSL)	-	-	-	-

# LADERSPECIFICATIES MULTI 4100 - 4120

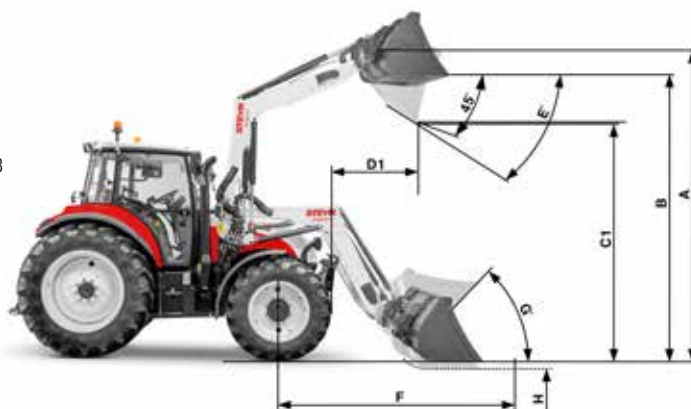
U MODELLEN	S3816U	S3916U	S3920U	S4018U
Zelfnivellerend type	Mechanische zelfnivellering	Mechanische zelfnivellering	Mechanische zelfnivellering	Mechanische zelfnivellering
Werkdruk lader [bar]	200	200	200	200
<b>HEFHOOGTES</b>				
A – Maximale hefhoogte bij scharnierpen werktuig <sup>1)</sup> [mm]	3.786	3.829	3.829	3.927
B – Maximale hefhoogte onder bak in horizontale stand <sup>1)</sup> [mm]	3.504	3.547	3.547	3.645
C1 – Bodemvrijheid onder geloste bak bij max. loshoek [mm]	2.894	2.937	2.937	3.035
D1 – Maximale reikwijdte op hefhoogte / banden (bak met loshoek van 45°) [mm]	1.035	1.049	1.049	991
<b>WERKHOEKEN</b>				
E – Maximale loshoek <sup>1)</sup> [°]	57	57	57	57
F – Reikwijdte met bak op de grond <sup>1)</sup> [mm]	2.370	2.508	2.508	2.654
G – Maximale terugkanteelhoek <sup>1)</sup> op grondniveau [°]	44	45	45	46
<b>GRAAFDIEPTE</b>				
H – Graafdiepte <sup>1)</sup> [°]	212	262	262	302
<b>HEFCAPACITEIT</b>				
Hefcapaciteit tot maximale hoogte - op scharnierpunt werktuig <sup>1)</sup> [kg]	1.832	1.975	2.319	2.259
Hefcapaciteit tot 1,5 m hoogte - op scharnierpunt werktuig <sup>1)</sup> [kg]	2.051	2.103	2.475	2.363
Losbreekkracht bij scharnierpen <sup>1)</sup> [kg]	2.389	2.340	2.754	2.597
Terugkanteelkracht bak op maximale hoogte <sup>1)</sup> [kg]	2.041	1.848	2.279	1.949
Terugkanteelkracht bak op grondniveau <sup>1)</sup> [kg]	1.320.0	1.778	2.194	1.962
<b>CYCLUSTIJDEN</b>				
Heftijd [sec.]	4.5	4.7	5.4	5.4
Neerlaattijd [sec.]	2.8	2.9	3.2	3.2
Lostijd bak vanaf uitstortpositie op max. hoogte [sec.]	0.6	0.8	0.9	0.8
Terugkanteeltijd bak op grondniveau [sec.]	0.9	1.1	1.3	1.1
<b>KENMERKEN</b>				
Frame voorbereid voor laders <sup>2)</sup>	●	●	●	●
Hydraulische 3 <sup>e</sup> functie	●	●	●	●
MACH 2 <sup>®</sup> (voor 3 <sup>e</sup> functie werktuigkoppeling)	●	●	●	●
Hydraulische 4 <sup>e</sup> functie	●	●	●	●
MACH 2 <sup>®</sup> (voor 4 <sup>e</sup> functie werktuigkoppeling)	●	●	●	●
SHOCK ELIMINATOR <sup>®</sup> -systeem	●	●	●	●
Elektrische aan-/uitschakelaar Shock Eliminator	●	●	●	●
MACH <sup>®</sup> -systeem	●	●	●	●
FITLOCK 2+ <sup>®</sup> -systeem	●	●	●	●
EURO-SNELKOPPELING WERKTUIGDRAGER	●	●	●	●
MX-SNELKOPPELING WERKTUIGDRAGER	●	●	●	●
ANDERE SNELLE OPTIES: MX – EURO, EURO – SMS, MX – FAUCHEUX WHITE, EURO – TENIAS, EURO – SIGMA 4	●	●	●	●
FAST-LOCK <sup>®</sup> -systeem (voor EURO- of MX-SNELKOPPELING)	●	●	●	●
AUTO-UNLOAD <sup>®</sup> -systeem	–	–	–	–
PCH <sup>®</sup> -systeem - Hydraulisch zelfnivellerend systeem	–	–	–	–
Mechanische zelfnivellering (MSL)	●	●	●	●

Gegevens verzameld met een STEYR MULTI 4120 uitgerust met 340/85 R28 voorbanden en 420/85 R30 achterbanden.

<sup>1)</sup> Conform ASABE S301.5

<sup>2)</sup> Afbabriek of met frontladeroptie voor installatie door dealer

● Standaard    ● Optioneel    – Niet leverbaar



T MODELLEN	S3814T	S3917T	S3920T	S4020T
Zelfnivellerend type	Hydraulische zelfnivellering	Hydraulische zelfnivellering	Hydraulische zelfnivellering	Hydraulische zelfnivellering
Werkdruk lader [bar]	200	200	200	200
<b>HEFHOOGTES</b>				
<b>A</b> – Maximale hefhoogte bij scharnierpen werktuig <sup>1)</sup> [mm]	3.786	3.829	3.829	3.927
<b>B</b> – Maximale hefhoogte onder bak in horizontale stand <sup>1)</sup> [mm]	3.504	3.547	3.547	3.645
<b>C1</b> – Bodemvrijheid onder geloste bak bij max. loshoek [mm]	2.894	2.937	2.937	3.035
<b>D1</b> – Maximale reikwijdte op hefhoogte / banden (bak met loshoek van 45°) [mm]	1.036	1.049	1.049	991
<b>WERKHOEKEN</b>				
<b>E</b> – Maximale loshoek <sup>1)</sup> [°]	57	57	57	57
<b>F</b> – Reikwijdte met bak op de grond <sup>1)</sup> [mm]	2.370	2.508	2.508	2.654
<b>G</b> – Maximale terugkantelhoek <sup>1)</sup> op grondniveau [°]	44	45	45	46
<b>GRAAFDIEPTE</b>				
<b>H</b> - Graafdiepte <sup>1)</sup> [°]	212	262	262	302
<b>HEFCAPACITEIT</b>				
Hefcapaciteit tot maximale hoogte - op scharnierpunt werktuig <sup>1)</sup> [kg]	1.446	1.807	2.138	2.081
Hefcapaciteit tot 1,5 m hoogte - op scharnierpunt werktuig <sup>1)</sup> [kg]	1.734	2.046	2.404	2.311
Losbreekkracht bij scharnierpen <sup>1)</sup> [kg]	2.007	2.267	2.665	2.535
Terugkantelkracht bak op maximale hoogte <sup>1)</sup> [kg]	1.350	1.894	1.894	1.882
Terugkantelkracht bak op grondniveau <sup>1)</sup> [kg]	1.274	2.023	2.023	2.068
<b>CYCLUSTIJDEN</b>				
Heftijd [sec.]	3.8	4.7	5.4	5.4
Neerlaattijd [sec.]	2.5	2.9	3.2	3.2
Lostijd bak vanaf uitstortpositie op max. hoogte [sec.]	1.9	1.9	2.7	2.7
Terugkanteltijd bak op grondniveau [sec.]	1.1	1.9	1.9	1.9
<b>KENMERKEN</b>				
Frame voorbereid voor laders <sup>2)</sup>	●	●	●	●
Hydraulische 3 <sup>e</sup> functie	●	●	●	●
MACH 2 <sup>®</sup> (voor 3 <sup>e</sup> functie werktuigkoppeling)	●	●	●	●
Hydraulische 4 <sup>e</sup> functie	●	●	●	●
MACH 2 <sup>®</sup> (voor 4 <sup>e</sup> functie werktuigkoppeling)	●	●	●	●
SHOCK ELIMINATOR <sup>®</sup> -systeem	●	●	●	●
Elektrische aan-/uitschakelaar Shock Eliminator	●	●	●	●
MACH <sup>®</sup> -systeem	●	●	●	●
FITLOCK 2+ <sup>®</sup> -systeem	●	●	●	●
EURO-SNELKOPPELING WERKTUIGDRAGER	●	●	●	●
MX-SNELKOPPELING WERKTUIGDRAGER	●	●	●	●
ANDERE SNELLE OPTIES: MX – EURO, EURO – SMS, MX – FAUCHEUX WHITE, EURO – TENIAS, EURO - SIGMA 4	●	●	●	●
FAST-LOCK <sup>®</sup> -systeem (voor EURO- of MX-SNELKOPPELING)	●	●	●	●
AUTO-UNLOAD <sup>®</sup> -systeem	●	●	●	●
PCH <sup>®</sup> -systeem - Hydraulisch zelfnivellerend systeem	●	●	●	●
Mechanische zelfnivellering (MSL)	-	-	-	-

## LADERSPECIFICATIES EXPERT CVT 4100 - 4130

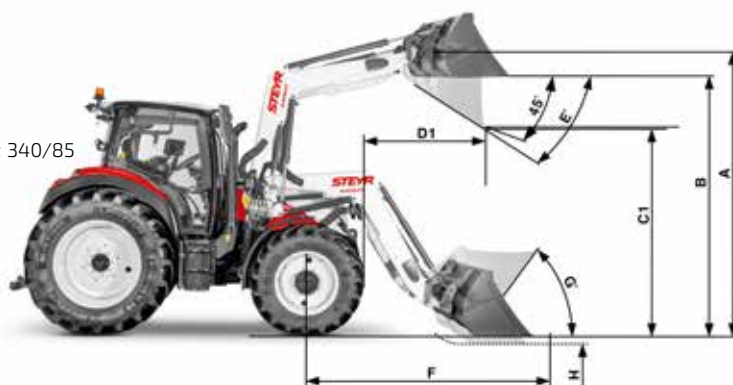
U MODELLEN	S3916U	S3920U	S4018U	S4022U
Zelfnivellerend type	Mechanische zelfnivellering	Mechanische zelfnivellering	Mechanische zelfnivellering	Mechanische zelfnivellering
Werkdruk lader [bar]	200	200	200	200
<b>HEFHOOGTES</b>				
A – Maximale hefhoogte bij scharnierpen werktuig <sup>1)</sup> [mm]	3.848	3.848	3.848	3.945
B – Maximale hefhoogte onder bak in horizontale stand <sup>1)</sup> [mm]	3.566	3.566	3.566	3.663
C1 – Bodemvrijheid onder geloste bak bij max. loshoek [mm]	2.960	2.960	2.960	3.057
D1 – Maximale reikwijdte op hefhoogte / banden (bak met loshoek van 45°) [mm]	1.045	1.045	1.045	988
<b>WERKHOEKEN</b>				
E – Maximale loshoek <sup>1)</sup> [°]	56	56	56	56
F – Reikwijdte met bak op de grond <sup>1)</sup> [mm]	2.448	2.448	2.448	2.595
G – Maximale terugkanteelhoek <sup>1)</sup> op grondniveau [°]	51	51	51	52
<b>GRAAFDIEPTE</b>				
H – Graafdiepte <sup>1)</sup> [°]	237	237	237	277
<b>HEFCAPACITEIT</b>				
Hefcapaciteit tot maximale hoogte - op scharnierpunt werktuig <sup>1)</sup> [kg]	2.151	2.523	2.523	2.848
Hefcapaciteit tot 1,5 m hoogte - op scharnierpunt werktuig <sup>1)</sup> [kg]	2.230	2.623	2.623	2.912
Losbreekkracht bij scharnierpen <sup>1)</sup> [kg]	2.445	2.875	2.875	3.159
Terugkanteelkracht bak op maximale hoogte <sup>1)</sup> [kg]	1.938	2.389	2.389	2.510
Terugkanteelkracht bak op grondniveau <sup>1)</sup> [kg]	1.908	2.352	2.352	2.579
<b>CYCLUSTIJDEN</b>				
Heftijd [sec.]	4.7	5.4	5.4	6.2
Neerlaattijd [sec.]	2.9	3.2	3.2	4.0
Lostijd bak vanaf uitstortpositie op max. hoogte [sec.]	0.8	0.9	0.8	0.9
Terugkanteeltijd bak op grondniveau [sec.]	1.1	1.3	1.1	1.3
<b>KENMERKEN</b>				
Frame voorbereid voor laders <sup>2)</sup>	●	●	●	●
Hydraulische 3 <sup>e</sup> functie	●	●	●	●
MACH 2 <sup>®</sup> (voor 3 <sup>e</sup> functie werktuigkoppeling)	●	●	●	●
Hydraulische 4 <sup>e</sup> functie	●	●	●	●
MACH 2 <sup>®</sup> (voor 4 <sup>e</sup> functie werktuigkoppeling)	●	●	●	●
SHOCK ELIMINATOR <sup>®</sup> -systeem	●	●	●	●
Elektrische aan-/uitschakelaar Shock Eliminator	●	●	●	●
MACH <sup>®</sup> -systeem	●	●	●	●
FITLOCK 2+ <sup>®</sup> -systeem	●	●	●	●
EURO-SNELKOPPELING WERKTUIGDRAGER	●	●	●	●
MX-SNELKOPPELING WERKTUIGDRAGER	●	●	●	●
ANDERE SNELLE OPTIES: MX – EURO, EURO – SMS, MX – FAUCHEUX WHITE, EURO – TENIAS, EURO – SIGMA 4	●	●	●	●
FAST-LOCK <sup>®</sup> -systeem (voor EURO- of MX-SNELKOPPELING)	●	●	●	●
AUTO-UNLOAD <sup>®</sup> -systeem	-	-	-	-
PCH <sup>®</sup> -systeem - Hydraulisch zelfnivellerend systeem	-	-	-	-
Mechanische zelfnivellering (MSL)	●	●	●	●

Gegevens verzameld met een STEYR EXPERT 4100 CVT uitgerust met 340/85 R28 voorbanden en 420/85 R38 achterbanden.

<sup>1)</sup> Conform ASABE S301.5

<sup>2)</sup> Affabriek of met frontladeroptie voor installatie door dealer

● Standaard    ● Optioneel    – Niet leverbaar





T MODELLEN	S3917T	S3920T	S4020T	S4023T
Zelfnivellerend type	Hydraulische zelfnivellering	Hydraulische zelfnivellering	Hydraulische zelfnivellering	Hydraulische zelfnivellering
Werkdruk lader [bar]	200	200	200	200
<b>HEFHOOGTES</b>				
A – Maximale hefhoogte bij scharnierpen werktuig <sup>1)</sup> [mm]	3.848	3.848	3.945	3.945
B – Maximale hefhoogte onder bak in horizontale stand <sup>1)</sup> [mm]	3.566	3.566	3.663	3.663
C1 – Bodemvrijheid onder geloste bak bij max. loshoek [mm]	2.960	2.960	3.057	3.057
D1 – Maximale reikwijdte op hefhoogte / banden (bak met loshoek van 45°) [mm]	1.044	1.044	988	988
<b>WERKHOEKEN</b>				
E – Maximale loshoek <sup>1)</sup> [°]	56	56	56	56
F – Reikwijdte met bak op de grond <sup>1)</sup> [mm]	2.448	2.448	2.595	2.595
G – Maximale terugkantelhoek <sup>1)</sup> op grondniveau [°]	51	51	52	52
<b>GRAAFDIEPTE</b>				
H – Graafdiepte <sup>1)</sup> [°]	237	237	277	277
<b>HEFCAPACITEIT</b>				
Hefcapaciteit tot maximale hoogte - op scharnierpunt werktuig <sup>1)</sup> [kg]	1.974	2.333	2.270	2.646
Hefcapaciteit tot 1,5 m hoogte - op scharnierpunt werktuig <sup>1)</sup> [kg]	2.173	2.552	2.453	2.845
Losbreekkracht bij scharnierpen <sup>1)</sup> [kg]	2.374	2.789	2.656	3.082
Terugkantelkracht bak op maximale hoogte <sup>1)</sup> [kg]	1.976	1.976	1.965	2.422
Terugkantelkracht bak op grondniveau <sup>1)</sup> [kg]	2.157	2.157	2.204	2.713
<b>CYCLUSTIJDEN</b>				
Heftijd [sec.]	4.7	5.4	5.4	6.2
Neerlaattijd [sec.]	2.9	3.2	3.2	4.0
Lostijd bak vanaf uitstortpositie op max. hoogte [sec.]	1.9	2.7	2.7	2.7
Terugkanteltijd bak op grondniveau [sec.]	1.9	1.9	1.9	2.5
<b>KENMERKEN</b>				
Frame voorbereid voor laders <sup>2)</sup>	●	●	●	●
Hydraulische 3 <sup>e</sup> functie	●	●	●	●
MACH 2 <sup>®</sup> (voor 3 <sup>e</sup> functie werktuigkoppeling)	●	●	●	●
Hydraulische 4 <sup>e</sup> functie	●	●	●	●
MACH 2 <sup>®</sup> (voor 4 <sup>e</sup> functie werktuigkoppeling)	●	●	●	●
SHOCK ELIMINATOR <sup>®</sup> -systeem	●	●	●	●
Elektrische aan-/uitschakelaar Shock Eliminator	●	●	●	●
MACH <sup>®</sup> -systeem	●	●	●	●
FITLOCK 2+ <sup>®</sup> -systeem	●	●	●	●
EURO-SNELKOPPELING WERKTUIGDRAGER	●	●	●	●
MX-SNELKOPPELING WERKTUIGDRAGER	●	●	●	●
ANDERE SNELLE OPTIES: MX – EURO, EURO – SMS, MX – FAUCHEUX WHITE, EURO – TENIAS, EURO – SIGMA 4	●	●	●	●
FAST-LOCK <sup>®</sup> -systeem (voor EURO- of MX-SNELKOPPELING)	●	●	●	●
AUTO-UNLOAD <sup>®</sup> -systeem	●	●	●	●
PCH <sup>®</sup> -systeem - Hydraulisch zelfnivellerend systeem	●	●	●	●
Mechanische zelfnivellering (MSL)	-	-	-	-

## LADERSPECIFICATIES PROFI 4115 - 6150

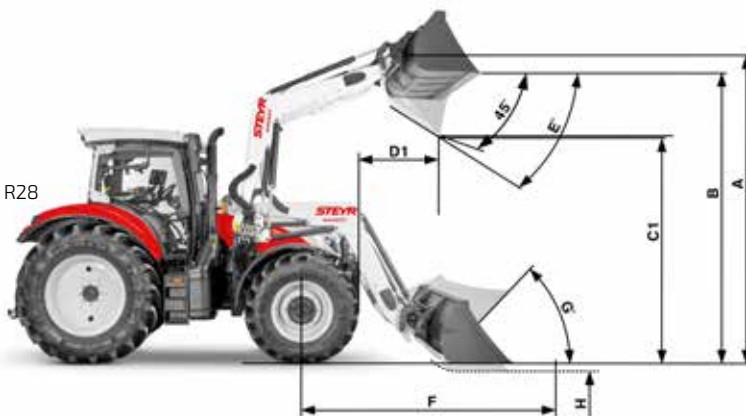
U MODELLEN	S4018U	S4022U	S4219U	S4222U	S4522U
Zelfnivellerend type	Mechanische zelfnivellering	Mechanische zelfnivellering	Mechanische zelfnivellering	Mechanical Self Levelling	Mechanische zelfnivellering
Werkdruk lader [bar]	210	210	210	210	210
<b>HEFHOOGTES</b>					
A – Maximale hefhoogte bij scharnierpen werktuig <sup>1)</sup> [mm]	4.021	4.021	4.127	4.127	4.566
B – Maximale hefhoogte onder bak in horizontale stand <sup>1)</sup> [mm]	3739	3.739	3.845	3.845	4.284
C1 – Bodemvrijheid onder geloste bak bij max. loshoek [mm]	3.133	3.133	3.239	3.239	3.678
D1 – Maximale reikwijdte op hefhoogte / banden (bak met loshoek van 45°) [mm]	1.043	1.043	964	964	604
<b>WERKHOEKEN</b>					
E – Maximale loshoek <sup>1)</sup> [°]	56	56	56	56	56
F – Reikwijdte met bak op de grond <sup>1)</sup> [mm]	2.397	2.397	2.533	2.533	2.631
G – Maximale terugkanteelhoek <sup>1)</sup> op grondniveau [°]	51	51	51	51	50
<b>GRAAFDIEPTE</b>					
H – Graafdiepte <sup>1)</sup> [°]	206	206	232	232	209
<b>HEFCAPACITEIT</b>					
Hefcapaciteit tot maximale hoogte - op scharnierpunt werktuig <sup>1)</sup> [kg]	2.547	2.951	2.485	2.882	2.825
Hefcapaciteit tot 1,5 m hoogte - op scharnierpunt werktuig <sup>1)</sup> [kg]	2.662	3.092	2.541	2.957	2.714
Losbreekkracht bij scharnierpen <sup>1)</sup> [kg]	2.906	3.377	2.745	3.194	2.881
Terugkanteelkracht bak op maximale hoogte <sup>1)</sup> [kg]	2.168	2.670	2.211	2.722	2.394
Terugkanteelkracht bak op grondniveau <sup>1)</sup> [kg]	2134	2.628	2258.0	2.780	2.598
<b>CYCLUSTIJDEN</b>					
Heftijd [sec.]	5.4	6.2	5.4	6.2	6.4
Neerlaattijd [sec.]	3.2	4.0	3.2	4.0	4.1
Lostijd bak vanaf uitstortpositie op max. hoogte [sec.]	0.8	0.9	0.7	0.9	1.0
Terugkanteeltijd bak op grondniveau [sec.]	1.1	1.3	1.1	1.2	1.0
<b>KENMERKEN</b>					
Frame voorbereid voor laders <sup>2)</sup>	●	●	●	●	●
Hydraulische 3 <sup>e</sup> functie	●	●	●	●	●
MACH 2 <sup>®</sup> (voor 3 <sup>e</sup> functie werktuigkoppeling)	●	●	●	●	●
Hydraulische 4 <sup>e</sup> functie	●	●	●	●	●
MACH 2 <sup>®</sup> (voor 4 <sup>e</sup> functie werktuigkoppeling)	●	●	●	●	●
SHOCK ELIMINATOR <sup>®</sup> -systeem	●	●	●	●	●
Elektrische aan-/uitschakelaar Shock Eliminator	●	●	●	●	●
MACH <sup>®</sup> -systeem	●	●	●	●	●
FITLOCK 2+ <sup>®</sup> -systeem	●	●	●	●	●
EURO-SNELKOPPELING WERKTUIGDRAGER	●	●	●	●	●
MX-SNELKOPPELING WERKTUIGDRAGER	●	●	●	●	●
ANDERE SNELLE OPTIES: MX – EURO, EURO – SMS, MX – FAUCHEUX WHITE, EURO – TENIAS, EURO – SIGMA 4	●	●	●	●	●
FAST-LOCK <sup>®</sup> -systeem (voor EURO- of MX-SNELKOPPELING)	●	●	●	●	●
AUTO-UNLOAD <sup>®</sup> -systeem	–	–	–	–	–
PCH <sup>®</sup> -systeem - Hydraulisch zelfnivellerend systeem	–	–	–	–	–
Mechanische zelfnivellering (MSL)	●	●	●	●	●

Gegevens verzameld met een STEYR PROFI 4135 uitgerust met 480/65 R28 voorbanden en 600/65 R38 rear tyres, with highest rated front axle.

<sup>1)</sup> Conform ASABE S301.5

<sup>2)</sup> Affabriek of met frontladeroptie voor installatie door dealer

● Standaard    ● Optioneel    – Niet leverbaar



T MODELLEN	S4020T	S4023T	S4223T	S4225T	S4522T
Zelfnivellerend type	Hydraulische zelfnivellering	Hydraulische zelfnivellering	Hydraulische zelfnivellering	Hydraulische zelfnivellering	Hydraulische zelfnivellering
Werkdruk lader [bar]	210	210	210	210	210
<b>HEFHOOGTES</b>					
A – Maximale hefhoogte bij scharnierpen werktuig <sup>1)</sup> [mm]	4.021	4.021	4.129	4.129	4.566
B – Maximale hefhoogte onder bak in horizontale stand <sup>1)</sup> [mm]	3.739	3.739	3.847	3.847	4.284
C1 – Bodemvrijheid onder geloste bak bij max. loshoek [mm]	3.133	3.133	3.241	3.241	3.678
D1 – Maximale reikwijdte op hefhoogte / banden (bak met loshoek van 45°) [mm]	1.042	1.042	960	960	604
<b>WERKHOEKEN</b>					
E – Maximale loshoek <sup>1)</sup> [°]	56	56	56	56	56
F – Reikwijdte met bak op de grond <sup>1)</sup> [mm]	2.397	2.397	2.533	2.533	2.631
G – Maximale terugkanteelhoek <sup>1)</sup> op grondniveau [°]	51	51	51	51	50
<b>GRAAFDIEPTE</b>					
H – Graafdiepte <sup>1)</sup> [°]	206	206	232	232	209
<b>HEFCAPACITEIT</b>					
Hefcapaciteit tot maximale hoogte - op scharnierpunt werktuig <sup>1)</sup> [kg]	2.366	2.757	2.666	3.076	2.565
Hefcapaciteit tot 1,5 m hoogte - op scharnierpunt werktuig <sup>1)</sup> [kg]	2.610	3.026	2.895	3.324	2.708
Losbreekkracht bij scharnierpen <sup>1)</sup> [kg]	2.842	3.296	3.119	3.583	2.861
Terugkanteelkracht bak op maximale hoogte <sup>1)</sup> [kg]	2.093	2.578	2.532	2.532	2.399
Terugkanteelkracht bak op grondniveau <sup>1)</sup> [kg]	2.247	2.765	2.839	2.839	2.891
<b>CYCLUSTIJDEN</b>					
Heftijd [sec.]	5.4	6.2	6.2	7.0	6.4
Neerlaattijd [sec.]	3.2	4.0	4.0	4.8	4.1
Lostijd bak vanaf uitstortpositie op max. hoogte [sec.]	2.7	2.7	3.3	3.3	3.3
Terugkanteeltijd bak op grondniveau [sec.]	1.9	2.5	2.5	2.5	2.5
<b>KENMERKEN</b>					
Frame voorbereid voor laders <sup>2)</sup>	●	●	●	●	●
Hydraulische 3 <sup>e</sup> functie	●	●	●	●	●
MACH 2 <sup>®</sup> (voor 3 <sup>e</sup> functie werktuigkoppeling)	●	●	●	●	●
Hydraulische 4 <sup>e</sup> functie	●	●	●	●	●
MACH 2 <sup>®</sup> (voor 4 <sup>e</sup> functie werktuigkoppeling)	●	●	●	●	●
SHOCK ELIMINATOR <sup>®</sup> -systeem	●	●	●	●	●
Elektrische aan-/uitschakelaar Shock Eliminator	●	●	●	●	●
MACH <sup>®</sup> -systeem	●	●	●	●	●
FITLOCK 2+ <sup>®</sup> -systeem	●	●	●	●	●
EURO-SNELKOPPELING WERKTUIGDRAGER	●	●	●	●	●
MX-SNELKOPPELING WERKTUIGDRAGER	●	●	●	●	●
ANDERE SNELLE OPTIES: MX – EURO, EURO – SMS, MX – FAUCHEUX WHITE, EURO – TENIAS, EURO – SIGMA 4	●	●	●	●	●
FAST-LOCK <sup>®</sup> -systeem (voor EURO- of MX-SNELKOPPELING)	●	●	●	●	●
AUTO-UNLOAD <sup>®</sup> -systeem	●	●	●	●	●
PCH <sup>®</sup> -systeem - Hydraulisch zelfnivellerend systeem	●	●	●	●	●
Mechanische zelfnivellering (MSL)	–	–	–	–	–

## LADERSPECIFICATIES IMPULS CVT 6150 - 6175

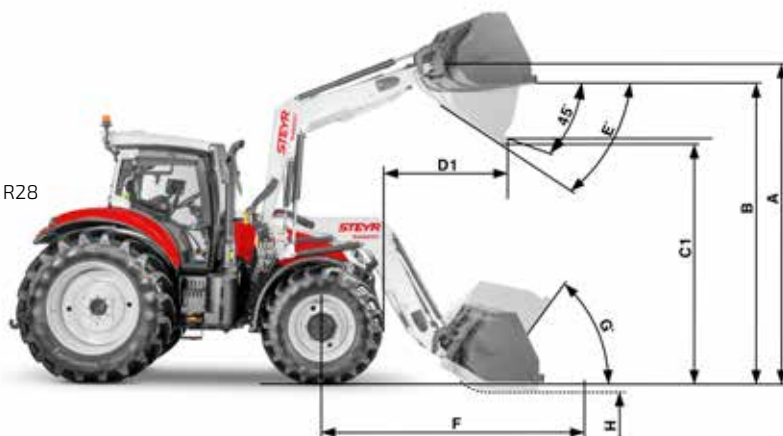
U MODELLEN	S4219U	S4222U	S4522U
Zelfnivellerend type	Mechanische zelfnivellering	Mechanische zelfnivellering	Mechanische zelfnivellering
Werkdruk lader [bar]	210	210	210
<b>HEFHOOGTES</b>			
A - Maximale hefhoogte bij scharnierpen werktuig <sup>1)</sup> [mm]	4.129	4.129	4.575
B - Maximale hefhoogte onder bak in horizontale stand <sup>1)</sup> [mm]	3.847	3.847	4.293
C1 - Bodemvrijheid onder geloste bak bij max. loshoek [mm]	3.237	3.237	3.683
D1 - Maximale reikwijdte op hefhoogte / banden (bak met loshoek van 45°) [mm]	1.011	1.011	652
<b>WERKHOEKEN</b>			
E - Maximale loshoek <sup>1)</sup> [°]	57	57	57
F - Reikwijdte met bak op de grond <sup>1)</sup> [mm]	2.522	2.522	2.617
G - Maximale terugkanteelhoek <sup>1)</sup> op grondniveau [°]	50	50	49
<b>GRAAFDIEPTE</b>			
H - Graafdiepte <sup>1)</sup> [°]	237	237	214
<b>HEFCAPACITEIT</b>			
Hefcapaciteit tot maximale hoogte - op scharnierpunt werktuig <sup>1)</sup> [kg]	2.412	2.799	2.728
Hefcapaciteit tot 1,5 m hoogte - op scharnierpunt werktuig <sup>1)</sup> [kg]	2.546	2.962	2.720
Losbreekracht bij scharnierpen <sup>1)</sup> [kg]	2.789	3.246	2.924
Terugkanteelkracht bak op maximale hoogte <sup>1)</sup> [kg]	2.242	2.760	2.426
Terugkanteelkracht bak op grondniveau <sup>1)</sup> [kg]	2.221	2.733	2.558
<b>CYCLUSTIJDEN</b>			
Heftijd [sec.]	5.4	6.2	6.4
Neerlaattijd [sec.]	3.2	4.0	4.1
Lostijd bak vanaf uitstortpositie op max. hoogte [sec.]	0.7	0.9	1.0
Terugkanteeltijd bak op grondniveau [sec.]	1.1	1.2	1.3
<b>KENMERKEN</b>			
Frame voorbereid voor laders <sup>2)</sup>	●	●	●
Hydraulische 3 <sup>e</sup> functie	●	●	●
MACH 2 <sup>®</sup> (voor 3 <sup>e</sup> functie werktuigkoppeling)	●	●	●
Hydraulische 4 <sup>e</sup> functie	●	●	●
MACH 2 <sup>®</sup> (voor 4 <sup>e</sup> functie werktuigkoppeling)	●	●	●
SHOCK ELIMINATOR <sup>®</sup> -systeem	●	●	●
Elektrische aan-/uitschakelaar Shock Eliminator	●	●	●
MACH <sup>®</sup> -systeem	●	●	●
FITLOCK 2+ <sup>®</sup> -systeem	●	●	●
EURO-SNELKOPPELING WERKTUIGDRAGER	●	●	●
MX-SNELKOPPELING WERKTUIGDRAGER	●	●	●
ANDERE SNELLE OPTIES: MX - EURO, EURO - SMS, MX - FAUCHEUX WHITE, EURO - TENIAS, EURO - SIGMA 4	●	●	●
FAST-LOCK <sup>®</sup> -systeem (voor EURO- of MX-SNELKOPPELING)	●	●	●
AUTO-UNLOAD <sup>®</sup> -systeem	-	-	-
PCH <sup>®</sup> -systeem - Hydraulisch zelfnivellerend systeem	-	-	-
Mechanische zelfnivellering (MSL)	●	●	●

Gegevens verzameld met een STEYR IMPULS 6175 uitgerust met 14.9 R28 voorbanden en 18.4 R38 achterbanden.

<sup>1)</sup> Conform ASABE S301.5

<sup>2)</sup> Affabriek of met frontladeroptie voor installatie door dealer

● Standaard    ● Optioneel    - Niet leverbaar



T MODELLEN	S4223T	S4225T	S4522T	S4627T
Zelfnivellerend type	Hydraulische zelfnivellering	Hydraulische zelfnivellering	Hydraulische zelfnivellering	Hydraulische zelfnivellering
Werkdruk lader [bar]	210	210	210	210
<b>HEFHOOGTES</b>				
A – Maximale hefhoogte bij scharnierpen werktuig <sup>1)</sup> [mm]	4.132	4.132	4.575	4.598
B – Maximale hefhoogte onder bak in horizontale stand <sup>1)</sup> [mm]	3.850	3.850	4.293	4.316
C1 – Bodemvrijheid onder geloste bak bij max. loshoek [mm]	3.240	3.240	3.683	3.706
D1 – Maximale reikwijdte op hefhoogte / banden (bak met loshoek van 45°) [mm]	1.008	1.008	652	619
<b>WERKHOEKEN</b>				
E – Maximale loshoek <sup>1)</sup> [°]	57	57	57	57
F – Reikwijdte met bak op de grond <sup>1)</sup> [mm]	2.522	2.522	2.617	2.617
G – Maximale terugkanteelhoek <sup>1)</sup> op grondniveau [°]	50	50	49	49
<b>GRAAFDIEPTE</b>				
H – Graafdiepte <sup>1)</sup> [°]	237	237	214	214
<b>HEFCAPACITEIT</b>				
Hefcapaciteit tot maximale hoogte - op scharnierpunt werktuig <sup>1)</sup> [kg]	2.594	2.994	2.486	3.261
Hefcapaciteit tot 1,5 m hoogte - op scharnierpunt werktuig <sup>1)</sup> [kg]	2.900	3.330	2.714	3.513
Losbreekkracht bij scharnierpen <sup>1)</sup> [kg]	3.167	3.639	2.901	3.763
Terugkanteelkracht bak op maximale hoogte <sup>1)</sup> [kg]	2.570	2.570	2.434	2.917
Terugkanteelkracht bak op grondniveau <sup>1)</sup> [kg]	2.797	2797.0	2.852	3.415
<b>CYCLUSTIJDEN</b>				
Heftijd [sec.]	6.2	7.0	6.4	8.2
Neerlaattijd [sec.]	4.0	4.8	4.1	5.9
Lostijd bak vanaf uitstortpositie op max. hoogte [sec.]	3.3	3.3	3.3	3.8
Terugkanteeltijd bak op grondniveau [sec.]	2.5	3.0	2.5	2.7
<b>KENMERKEN</b>				
Frame voorbereid voor laders <sup>2)</sup>	●	●	●	●
Hydraulische 3 <sup>e</sup> functie	●	●	●	●
MACH 2 <sup>®</sup> (voor 3 <sup>e</sup> functie werktuigkoppeling)	●	●	●	●
Hydraulische 4 <sup>e</sup> functie	●	●	●	●
MACH 2 <sup>®</sup> (voor 4 <sup>e</sup> functie werktuigkoppeling)	●	●	●	●
SHOCK ELIMINATOR <sup>®</sup> -systeem	●	●	●	●
Elektrische aan-/uitschakelaar Shock Eliminator	●	●	●	●
MACH <sup>®</sup> -systeem	●	●	●	●
FITLOCK 2+ <sup>®</sup> -systeem	●	●	●	●
EURO-SNELKOPPELING WERKTUIGDRAGER	●	●	●	●
MX-SNELKOPPELING WERKTUIGDRAGER	●	●	●	●
ANDERE SNELLE OPTIES: MX – EURO, EURO – SMS, MX – FAUCHEUX WHITE, EURO – TENIAS, EURO – SIGMA 4	●	●	●	●
FAST-LOCK <sup>®</sup> -systeem (voor EURO- of MX-SNELKOPPELING)	●	●	●	●
AUTO-UNLOAD <sup>®</sup> -systeem	●	●	●	●
PCH <sup>®</sup> -systeem - Hydraulisch zelfnivellerend systeem	●	●	●	●
Mechanische zelfnivellering (MSL)	–	–	–	–

**U MODELLEN**

Zelfnivellerend type	Hydraulische zelfnivellering
Werkdruk lader [bar]	210
<b>HEFHOOGTES</b>	
A – Maximale hefhoogte bij scharnierpen werktuig <sup>1)</sup> [mm]	4.680
B – Maximale hefhoogte onder bak in horizontale stand <sup>1)</sup> [mm]	4.398
C1 – Bodenvrijheid onder geloste bak bij max. loshoek [mm]	3.797
D1 – Maximale reikwijdte op hefhoogte / banden (bak met loshoek van 45°) [mm]	1001
<b>WERKHOEKEN</b>	
E – Maximale loshoek <sup>1)</sup> [°]	55
F – Reikwijdte met bak op de grond <sup>1)</sup> [mm]	2.492
G – Maximale terugkanteelhoek <sup>1)</sup> op grondniveau [°]	45
<b>GRAAFDIEPTE</b>	
H – Graafdiepte <sup>1)</sup> [°]	172
<b>HEFCAPACITEIT</b>	
Hefcapaciteit tot maximale hoogte - op scharnierpunt werktuig <sup>1)</sup> [kg]	2.918
Hefcapaciteit tot 1,5 m hoogte - op scharnierpunt werktuig <sup>1)</sup> [kg]	3.571
Losbreekkraft bij scharnierpen <sup>1)</sup> [kg]	4.009
Terugkanteelkracht bak op maximale hoogte <sup>1)</sup> [kg]	3.083
Terugkanteelkracht bak op grondniveau <sup>1)</sup> [kg]	3.147
<b>CYCLUSTIJDEN</b>	
Heftijd [sec.]	8.2
Neerlaattijd [sec.]	5.9
Lostijd bak vanaf uitstortpositie op max. hoogte [sec.]	3.8
Terugkanteeltijd bak op grondniveau [sec.]	2.7
<b>KENMERKEN</b>	
Frame voorbereid voor laders <sup>2)</sup>	●
Hydraulische 3 <sup>e</sup> functie	●
MACH 2 <sup>®</sup> (voor 3 <sup>e</sup> functie werktuigkoppeling)	●
Hydraulische 4 <sup>e</sup> functie	●
MACH 2 <sup>®</sup> (voor 4 <sup>e</sup> functie werktuigkoppeling)	●
SHOCK ELIMINATOR <sup>®</sup> -systeem	●
Elektrische aan-/uitschakelaar Shock Eliminator	●
MACH <sup>®</sup> -systeem	●
FITLOCK 2+ <sup>®</sup> -systeem	●
EURO-SNELKOPPELING WERKTUIGDRAGER	●
MX-SNELKOPPELING WERKTUIGDRAGER	●
ANDERE SNELLE OPTIES: MX – EURO, EURO – SMS, MX – FAUCHEUX WHITE, EURO – TENIAS, EURO – SIGMA 4	●
FAST-LOCK <sup>®</sup> -systeem (voor EURO- of MX-SNELKOPPELING)	●
AUTO-UNLOAD <sup>®</sup> -systeem	●
PCH <sup>®</sup> -systeem - Hydraulisch zelfnivellerend systeem	●
Mechanische zelfnivellering (MSL)	-

Gegevens verzameld met een STEYR ABSOLUT 6200 CVT uitgerust met 600/65 R28 voorbanden en 650/65 R42 achterbanden.

<sup>1)</sup> Conform ASABE S301.5

<sup>2)</sup> Affabriek of met frontladeroptie voor installatie door dealer

● Standaard    ● Optioneel    – Niet leverbaar

## COMPATIBILITEIT VOORLADER

STEYR MODELLEN	KOMPAKT S 4055 - 4065	KOMPAKT 4080 - 4120	MULTI 4100 - 4120	EXPERT CVT 4100 - 4130	PROFI 4115 - 6150	IMPULS CVT 6150 - 6175	ABSOLUT CVT 6150 - 6175
<b>T RANGE</b>							
S4727T							•
S4627T						•	
S4522T					•	•	
S4225T					•	•	
S4223T					•	•	
S4023T				•	•		
S4020T		•	•	•	•		
S3920T		•	•	•			
S3917T		•	•	•			
S3814T	•	•	•				
<b>U RANGE</b>							
S4522U					•	•	
S4222U					•	•	
S4219U					•	•	
S4022U				•	•		
S4018U		•	•	•	•		
S3920U		•	•	•			
S3916U		•	•	•			
S3816U		•	•				
S3814U	•	•					
S3512U	•						

• Combinatie tractor + voorlader mogelijk