

# FARMALL C

SELECTION / ADVANCED

TRACTOREN VAN  
90 – 120 pk



FARMALL C SELECTION / ADVANCED

CASE IH

CASE IH



# UNIVERSELE WERKPAARDEN

Uitstekende prestaties het hele jaar door

Dankzij ruim 175 jaar ervaring heeft Case IH goed inzicht in wat er nodig is om u te helpen om op de beste manier voedsel, brandstof of energie te produceren. We hebben tientallen jaren met talloze landbouwers gewerkt om onze Farmall-serie uit te breiden, door kenmerken als prestaties, een hoger bruto voertuiggewicht, zicht en gebruik onze topprioriteiten te maken.

Dit leidde tot het ontwerp van de Farmall C Selection voor zware werkzaamheden met de lader en intensieve werkzaamheden in het veld, terwijl de Farmall C Advanced de comfortabele premium allrounder is.



## EENVOUDIG TE BEDIENEN

De geavanceerde Multicontroller-bedieningen, de ergonomische console en een compacte bouw voor een strakke draaistraal maken van de Farmall C-serie een favoriet onder de klanten in het segment van 90-120 pk.



## VEELZIJDIG

Deze tractor voelt zich net zo thuis op grasland als op veehouderijen, specialistische ondernemingen zoals pluimveebedrijven en groenteteelt of intensieve werkzaamheden met de lader: de Farmall C maakt zijn naam meer dan waar.



## NAAR WENS AANPASBAAR

Standaard of HD-achter- en voorassen? Cabine of platform? Powershuttle-transmissie of 2-traps Powershift? Kies de tractor die het beste bij uw dagelijkse werkzaamheden past!



SERIE .....	4 – 5
INTRO .....	6 – 7
CABINE .....	8 – 11
MOTOR .....	12 – 13
TRANSMISSIE .....	14 – 15
AFTAKAS .....	16 – 17
FRONTHEFINRICHTING .....	18 – 19
HYDRAULISCH SYSTEEM .....	20 – 21
LADERS .....	22 – 27
VOORASSEN .....	28 – 29
VEELZIJDIGHEID .....	30 – 31
SERVICES EN SERVICEOPLOSSINGEN .....	32 – 35
DUURZAAMHEID .....	36 – 37
TECHNISCHE GEGEVENS .....	38 – 39



# DE FARMALL-SERIE

Uw compacte,  
comfortabele partner  
voor veelzijdigheid.

De naam Farmall is diepgeworteld in onze geschiedenis; vandaag vieren we het honderdjarig bestaan van deze iconische tractor die in 1923 voor het eerst werd gebouwd. In het nieuwe millennium zijn veelzijdigheid, efficiëntie en comfort belangrijker dan ooit. De nieuwe Farmall A- en Farmall C-series zijn ons antwoord op de veranderende omvang van boerderijen en de steeds zwaardere vereisten. Het grote aanbod modellen beslaat elk mogelijk scenario op het veld en daarbuiten. U kiest wat het beste voor u werkt en wij zorgen voor de rest.

**CONFIGUREER  
UW FARMALL  
HIER:**



## FARMALL 90-100 A

### 2 MODELLEN VAN 90 TOT 100 PK

De robuuste, veelzijdige en ongecompliceerde tractor voor een hoge productiviteit en gebruiksgemak.



FPT F5 | 4 cilinders 3.600 cm<sup>3</sup>



ManualDrive 12x12 Mechanisch of Powershuttle  
ManualDrive 20x20 Mechanisch of Powershuttle met kruip



4WD 1.0 HD



6,5 t GVW



R34"-banden




Nieuwe cabine met 4 stijlen



**DE IDEALE COMBINATIE**

L3815A – hefhoogte van 3,8 m met hefcapaciteit van 1,9 t



\*met R34-achterbanden




## FARMALL C SELECTION

### 3 MODELLEN VAN 100 TOT 120 PK

De krachtige, zware en veelzijdige utiliteitstractor. Ideaal voor de zwaarste toepassingen, alsook intensieve activiteiten met voorlader.

-  FPT F5 | 4 cilinders 3.600 cm<sup>3</sup>
-  ManualDrive 12x12 Powershuttle  
ManualDrive 20x20 Powershuttle met kruip
-  4WD 1.5 HD-vooras
-  7 t GVW
-  R38"-banden
-  Cabine met 6 stijlen



\*met R34-achterbanden







#### DE IDEALE COMBINATIE


L3916U – hefhoogte van 3,9 m met hefcapaciteit van 2,0 t

## FARMALL C ADVANCED

### 4 MODELLEN VAN 90 TOT 120 PK

De meest comfortabele en veelzijdige utiliteitstractor garandeert een hoge productiviteit in combinatie met rijplezier.

-  FPT F5 | 4 cilinders 3.600 cm<sup>3</sup>
-  ActiveDrive 2 24x24 Powershift met twee toerentallen  
ActiveDrive 2 40x40 met kruip
-  4WD 1.0 HD of 4WD 1.5-vooras
-  6,5 t GVW
-  R34"-banden
-  Cabine met 6 stijlen



\*met R34-achterbanden

#### DE IDEALE COMBINATIE

L3920T - hefhoogte van 3,8 m met hefcapaciteit van 2,1 t

# DE FARMALL C-SERIE

Compact en veelzijdig

## CABINE MET VEEL COMFORT

### Selection / Advanced

- Uitstekend zicht dankzij de enorme glasoppervlakte en het chassis met de slanke stijlen
- Dakvenster voor optimaal zicht, voor werkzaamheden met lader

### Advanced

- Multicontroller-joystick legt de bediening van alle hoofdfuncties onder de vingertoppen

## Farmall C Advanced

### IN ALLE COMFORT WERKEN

Onze uiterst comfortabele utiliteitstractor biedt een hoge productiviteit. Dankzij zijn enorme veelzijdigheid biedt de Farmall C Advanced goede prestaties in tal van toepassingen – ideaal voor werkzaamheden met de voorlader in de veeteelt en alle werkzaamheden op het erf. Dankzij een uitgebreid aanbod aan af-fabriek geïnstalleerde opties, kunnen de Farmall C tractoren nauwkeurig worden afgestemd op alle mogelijke soorten werktaken binnen de landbouw of de industrie of voor gemeentelijke werkzaamheden. Configureer uw tractor zoals u hem zich altijd hebt voorgesteld – met een groot aanbod aan alternatieven op het gebied van banden, hydraulische aansluitingen, frontheinrichtingen en laderpakketten.

## Farmall C Selection

### VOOR UW ZWAARSTE TAKEN

Alle modellen van onze Farmall C Selection zijn krachtige en robuuste allrounders die de uitdagende werkzaamheden tijdens alle seizoenen volledig meester zijn – op uw velden of voor zware werkzaamheden met de lader. Met een hoger bruto voertuiggewicht van 7 ton plus een groter hefvermogen en grotere R38-banden, kan de Farmall C Selection perfect omgaan met de meest veeleisende werktuigen. De modellen zijn alle drie compatibel met onze veelzijdige U- of T-serie Case IH-voorladers die u nog meer tijds- en arbeidsbesparende voordelen bieden. Bovendien is onze Powershuttle-transmissie gemaakt om snel van richting te veranderen in de veeteelt of tijdens werkzaamheden met de lader.



MODELLEN	Nominaal vermogen ECE R120 bij 2.300 tpm (kW/pk)	Aantal cilinders / inhoud (cm <sup>3</sup> )	Max. koppel (Nm) bij 1.300 tpm / Koppelstijging (bij)	Max. hefvermogen achter (kg)
Farmall 120 C Selection/Advanced	86 / 117	4 / 3.600	506	5.000 / 4.400
Farmall 110 C Selection/Advanced	81 / 110		490	
Farmall 100 C Selection/Advanced	74 / 100		450	
Farmall 90 C Advanced	66 / 90		380	4.400

## **GEMAKKELIJK ONDERHOUD**

### **Selection / Advanced**

- Motorfilters bevinden zich aan één kant van de machine
- Verlengde onderhoudsintervallen voor de motor (600 uur)
- Uniek, compact, “levenslang” HI-eSCR2-uitlaatgasna-behandelingssysteem dat geen onderhoud behoeft

## **EFFICIËNT VERMOGEN VOOR DE BESTE RESULTATEN**

### **Selection / Advanced**

- 4-cilinder, 3,6-liter FPT-turbodiesel met tussenkoeler en wastegate turbocompressor
- Functie van constant motortoerental
- Maximaal koppel van 506 Nm bij laag motortoerental van 1.300 tpm

## **ASSEN MET GROTERE CAPACITEIT**

### **Selection / Advanced**

- 100% elektrohydraulische differentieelvergrendeling van de achteras  
Krappe bochten – 4,2 m voor 4WD-modellen

### **Selection**

- Grote klasse 1.5 4WD HD-vooras, verhoogt het GVW tot 7 ton en biedt de mogelijkheid om R38-achterbanden te monteren

### **Advanced**

- Klasse 1.0 4WD HD-vooras of grote klasse 1.5-as met GVW van 6,5 ton en maximaal R34-achterbanden

## **VEELZIJDIG HYDRAULISCH SYSTEEM VOOR ZWARE KLUSSEN**

### **Selection / Advanced**

- Maximaal 3 mechanische regelventielen aan de achterzijde. De Advanced beschikt ook over een wisselklep.
- Max. 2 mechanische in het midden gemonteerde regelventielen

### **Selection**

- Lift-O-Matic™ Plus met een hefvermogen van max. 5.000 kg aan de achterkant en een tandwielpomp van 82 l/min

### **Advanced**

- Elektronische trekkrachtregeling (EDC) met een hefvermogen van max. 4.400 kg aan de achterkant en een tandwielpomp van 64 l/min

## **DE JUISTE TRANSMISSIE VOOR AL UW BEHOEFEN**

### **Selection**

- ManualDrive-transmissie met Powershuttle 12x12 of 20x20 versnellingen, max. snelheid 40 km/u

### **Advanced**

- ActiveDrive 2-transmissie met 2-traps Powershift en Powershuttle, 24x24 of 40x40 versnellingen met max. snelheid van 40 km/u ECO

## **RUIMTE VOOR MONTAGES AAN DE VOORKANT**

### **Selection / Advanced**

- Standaard fronthef met aftakas
- 7-pins en 3-pins stopcontacten

### **Advanced**

- Optioneel EFH (elektronisch geregelde fronthefinrichting) met regeling van de gronddruk voor veiliger maaien op steile hellingen en voor verbeterde maaikwaliteit





# UW PERFECTE WERKSTATION

Comfort komt eraan

Farmall C biedt u geweldig comfort en onze laatste innovaties in de cabine. Deze grote cabine met 6 stijlen en een glasoppervlakte van 5,2 m<sup>2</sup>, een gemeenschappelijk kenmerk op beide Farmall C-tractoren, biedt een ongekeerde vrijheid op het gebied van ruimte en zicht. Voor elk Farmall C-model is optioneel airconditioning verkrijgbaar. Maar waar u ook voor kiest, beide tractorseries bieden u enorme voordelen:

## RUIME CABINE

In de ruime cabine van de Farmall C hebt u in alle richtingen onbelemmerd zicht op het werkgebied en de werktuigen. Een dakvenster voor optimaal zicht dat open kan, is een zegen voor voorladerwerkzaamheden.

## GEMAKKELIJK TOEGANKELIJK

Wijd openslaande glazen deuren en een ingang over de gehele hoogte maken het gemakkelijk om de cabine van allebei de kanten te betreden. Nadat de bestuurder de treden voor gemakkelijke toegang op is gegaan, wordt hij/zij verwelkomd door een vlakke vloer.

## BEKEND OM ZIJN COMFORT

De Farmall C is uitgerust met een topuitvoering van een volledig verstelbare stoel. Kies voor de optionele luchtvering en rij soepel over de ruigste ondergronden zonder moe te worden. Een comfortabele, inklapbare passagiersstoel is als optie leverbaar.

## GELUIDSNIVEAU

De geluidsniveaus van 76 dB(A) zijn bijzonder laag en bieden meer comfort tijdens lange werkdagen.

## BEHAAGLIJK KLIMAAT

Het oog voor details loopt in de Farmall C door tot het zorgvuldige ontwerp van het HVAC-systeem, waarmee u de ideale cabine-omgeving kunt creëren om het hele jaar door comfortabel te werken, ongeacht het weer.

## DAG EN NACHT HET BESTE ZICHT

Sommige dagen duren langer dan andere. Zes volledig verstelbare werklampen aan de buitenkant en een zwaailicht voor wegwerkzaamheden maken werken in het donker aangenamer en eenvoudiger.

## 200° WISSER

De Farmall C biedt altijd goed zicht in alle weersomstandigheden met een ruitenwisser met een wisgebied van 200°.







# GEBRUIKERSINTERFACE VOOR PRODUCTIVITEIT

Ergonomisch en echt functioneel om uw werk te vergemakkelijken

**Bestuurders waarderen de ergonomische indeling van de Farmall C Selection- en Advanced-tractoren. Bovendien zijn alle Farmall C Advanced-modellen voorzien van een breed aanbod comfortverhogende opties, zoals onze Multicontroller.**

## **BEDIENINGSGEMAK**

De Farmall C Selection- en Advanced-tractoren werden ontworpen met werkzaamheden met de lader in gedachte. Dit is te zien aan de doordachte integratie van de joystick voor de laderbesturing, die eenvoudig binnen handbereik van de rechterhand van de bestuurder zit.

Bovendien bevat de nieuwste joystick van de Farmall C Advanced-modellen nieuwe functies, zoals vooruit/achteruit-knoppen, HI/LO-drukknoppen en een ontkoppeling-knop.

## **ERGONOMISCHE MULTICONTROLLER EXCLUSIEF VOOR FARMALL ADVANCED**

Alle belangrijkste bedieningen van de Farmall C Advanced zijn op een joystick in de buurt van de bestuurder geplaatst. De Multicontroller biedt niet alleen controle over vier versnellingen, de Powershift en een elektrische koppeling, maar instrueert de Powershuttle ook om van richting te veranderen. De Multicontroller kan ook de achterhefinrichting laten heffen en dalen, terwijl de Shift-toets verantwoordelijk is voor de optionele frontheinrichting.



### OPTIMAAL ZICHT

De Farmall C Selection- en Advanced-modellen delen hetzelfde cabinechassis. Het chassis met de slanke stijlen en een glasoppervlak van 5 m<sup>2</sup> bieden uitstekend zicht vooruit, achteruit en opzij. Er is zelfs een dakvenster om u te helpen bij werkzaamheden met de voorlader, zodat u voorwerpen gemakkelijk kan heffen en van een hoog punt omlaag brengen zonder dat u naar voren hoeft te schuiven in de stoel of uw nek hoeft uit te strekken.

### OVERZICHTELIJKE INFORMATIE

Het eenvoudig af te lezen instrumentencluster beweegt synchroon met de volledig kantelbare stuurkolom zodat de bestuurder altijd onbelemmerd zicht op de belangrijkste bedrijfsparameters heeft.





# MEER DOEN MET MINDER

Efficiënt vermogen begint met de hoge kwaliteit van de afzonderlijke componenten

**Het motorontwikkelingsteam van FPT heeft veel tijd en aandacht besteed aan een perfecte afstemming van de koppel eigenschappen van de F5-motoren op reële werkomstandigheden. Deze progressieve motortechnologie wordt voor beide series gebruikt: Farmall C Selection en Advanced.**

## **NIEUWE FASE V-MOTOR, MEER VERMOGEN**

De Farmall C-serie wordt aangedreven door onze nieuwste, geavanceerde FPT Fase V-motor en biedt meer vermogen, een hoger koppel, een geoptimaliseerde uptime en een betere brandstofefficiëntie. Het resultaat is indrukwekkend: een maximumkoppel van 506 Nm wordt behaald op een brandstofbesparende 1.300 tpm.

## **“LEVENSLANG” NABEHANDELINGSSYSTEEM**

Het compacte HI-eSCR2-systeem bevat een nabehandelingsysteem dat de gehele levensduur meegaat. Met andere woorden, de hele levensduur geen vervangende onderdelen of mechanische reiniging.

## **CONSTANT MOTORTOERENTAL**

Stel twee motortoerentalen in en sla deze op om de werkzaamheden gemakkelijker en efficiënter te maken. Het systeem wordt bediend met schakelaars aan de rechterkant van de bestuurder. Met de ene schakelaar selecteert u één van de twee toerentalinstellingen, met de andere kan de motortoerentalinstelling nauwkeurig in kleine stappen worden afgesteld.

### NIEUW UITLAATGASNABEHANDELINGSSYSTEEM

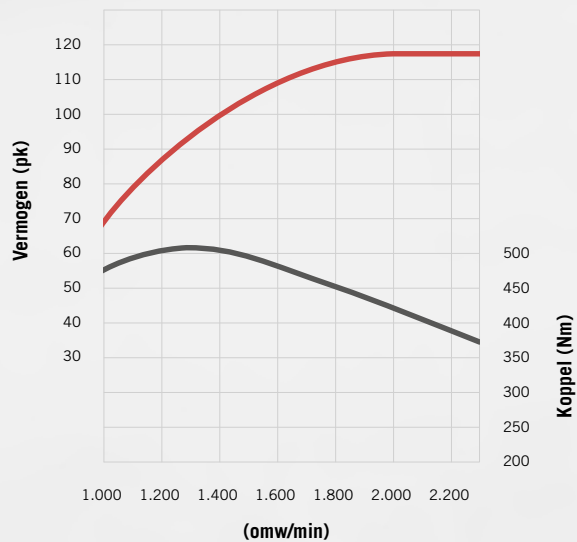
Het nieuwe FPT compact HI-eSCR2 uitlaatgasnabehandelingssysteem is conform de regelgeving van Fase V. De onderdelen zijn in een compacte indeling geïntegreerd voor ongekend zicht vanuit de bestuurdersstoel en wendbaarheid.

### VOORDELEN

- Nieuwe FPT F5-motor biedt meer vermogen en koppel
- Maximale prestaties bij een laag motortoerental: lager brandstofverbruik
- Duurzaamheid en hogere restwaarde, dankzij “levenslang” nabehandelingssysteem
- Geïntegreerd nabehandelingssysteem biedt meer zicht opzij
- 600-urig onderhoudsinterval



### Farmall 120 C



### MAXIMUMKOPPEL BIJ 1.300 TPM

Met een geoptimaliseerde koppelcurve bij een brandstofbesparend toerental van 1.300 tpm levert de nieuwe FPT F5-motor exact een maximumkoppel als dat nodig is.



Compact HI-eSCR2



# MEER VERMOGEN WERKT

Transmissie-opties die op uw vereisten zijn afgestemd

**Dankzij ons ruime transmissieportfolio, kan in elke klantbehoefte worden voorzien. De 12x12 ManualDrive-transmissie met Powershuttle is standaard op elk Farmall C Selection-model. Bovendien wordt de Farmall C Advanced geleverd met ActiveDrive 2, een 2-traps Powershift-transmissie met Powerclutch.**

## POWERSHUTTLE

In zowel de Farmall C Selection als de Advanced, biedt de Powershuttle bediening onder de vingertoppen bij het schakelen van vooruit naar achteruit – het koppelingspedaal hoeft niet te worden gebruikt. Dat maakt werken met lader of voederwagen gemakkelijker voor u.

## MANUALDRIVE

De ManualDrive-transmissie van Farmall C Selection biedt 12 versnellingen vooruit en 12 achteruit, en een hydraulisch aangedreven Powershuttle is standaard. Een 20x20 kruipbakoptie met cruisecontrol is verkrijgbaar om altijd de juiste snelheid te gebruiken.

	Farmall C Selection	Farmall C Advanced
PowerShuttle	•	•
Powershift	—	2-traps
Kruipbak	20x20	40x40

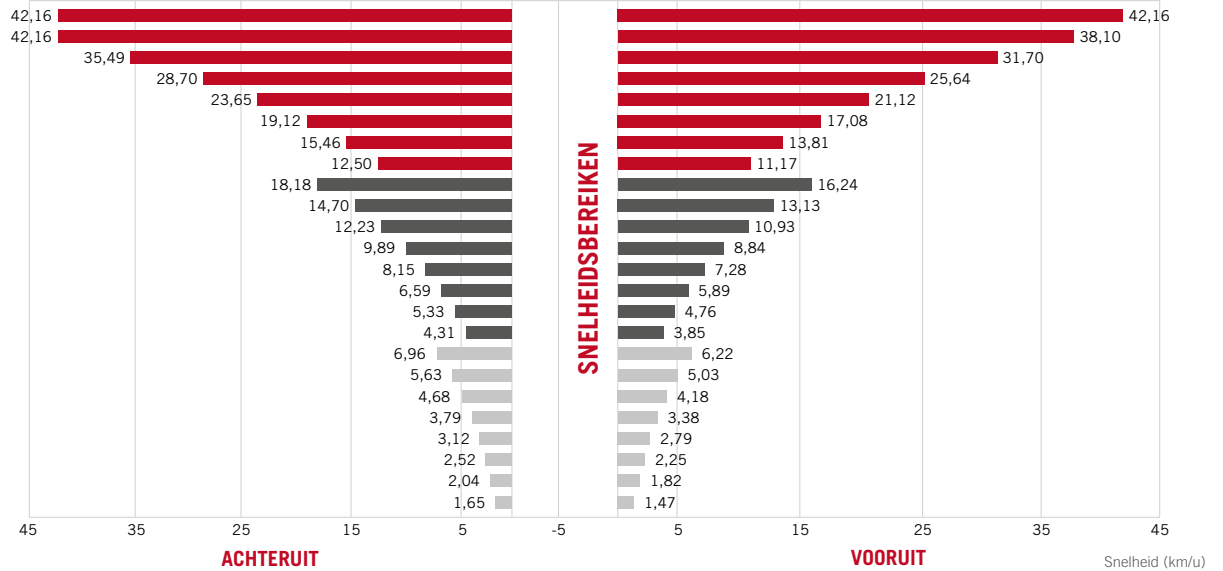


**ACTIVEDRIVE 2**

Aan de top van de beschikbare uitvoeringen van de Farmall C Advanced bevindt zich de 24x24 2-traps Powershift met Powershuttle en Powerclutch, om eenvoudig over te schakelen van vooruit naar achteruit. Eventueel kunt u kiezen voor de 40x40, 2-traps Powershift-transmissie met kruipsnelheid.

**SNELHEIDSSCHEMA | 24X24 TRANSMISSIE HI LO 40 KM/U ECO**

- Snelheden in km/u bij 2300 motortoeren
- Met bandenmaat 16.9R34
- Eco snelheid 40 km/u





# PTO-PAKKETTEN VOOR ALLE VEREISTEN

Bepaal zelf de specificaties van uw tractor

**Of de focus nu ligt op vermogen of brandstofefficiëntie, met de Farmall C levert de aftakas de juiste snelheid voor alle werkzaamheden.**

## **DRIE AFTAKASOPTIES**

De Farmall C-serie is verkrijgbaar met verschillende aftakasopties tot een aftakas met drie toerentallen; rijnsnelheid is ook beschikbaar.

## **MAXIMAAL MOTORVERMOGEN BIJ 1900 OMW/MIN**

De aftakas met 540 of 1.000 toerentallen is afgestemd op het maximale motorvermogen om het maximale vermogen te kunnen overdragen.

## **BRANDSTOFFEFFICIËNTIE BIJ 1.500 OMW/MIN**

Het economische aftakastoerental 540 ECO wordt behaald bij een motortoerental van slechts 1.500 tpm. Dat is het punt waarop de motor het hoogste koppel genereert bij het laagste specifieke brandstofverbruik.

<b>Farmall C Selection</b>	<b>Farmall C Advanced</b>
Aftakas 540 / 540 E – rijafhankelijke aftakas	PTO 540
Aftakas 540 / 1000 – rijafhankelijke aftakas	PTO 540 / 1000
Aftakas 540 / 540 E / 1000	Aftakas 540 / 540E / 1000
Aftakas 540 / 540 E / 1000 – rijafhankelijke aftakas	Aftakas 540 / 540E / 1000 – rijafhankelijke aftakas





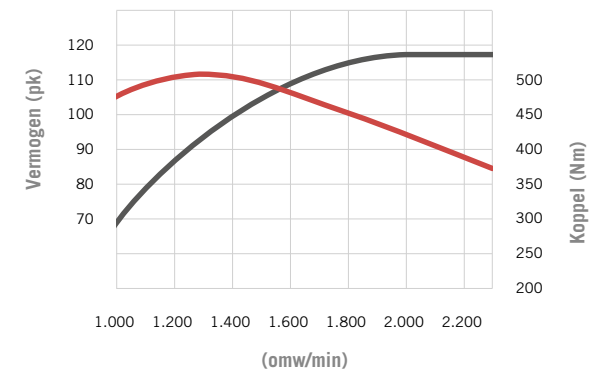
### HEFCAPACITEIT FRONTHEF VAN 1670 KG

De optionele integrale fronthefinrichting en 1000 tpm frontaftakas zijn zo ontworpen dat ze naadloos bij de tractor passen en zijn volledig compatibel met voorladers. De werking is mechanisch en het hefvermogen bedraagt 1.670 kg, voor moeiteloos vooruit/achteruit bewegen.

### VOORDELEN

- Aftakasselheid uitgelijnd met motortoerental – lager brandstofverbruik, lager toerental en stillere werking, minder trillingen
- Aftakas met 3 snelheden 540 / 540E / 1000 als optie leverbaar
- Brede keuze uit werktuigen die compatibel zijn met de tractor
- Alle cabinemodellen bevatten elektrohydraulische inschakeling van de aftakas

### Farmall 120 C





## WERKTUIGEN AAN DE VOORKANT

Laat ons het zware werk doen

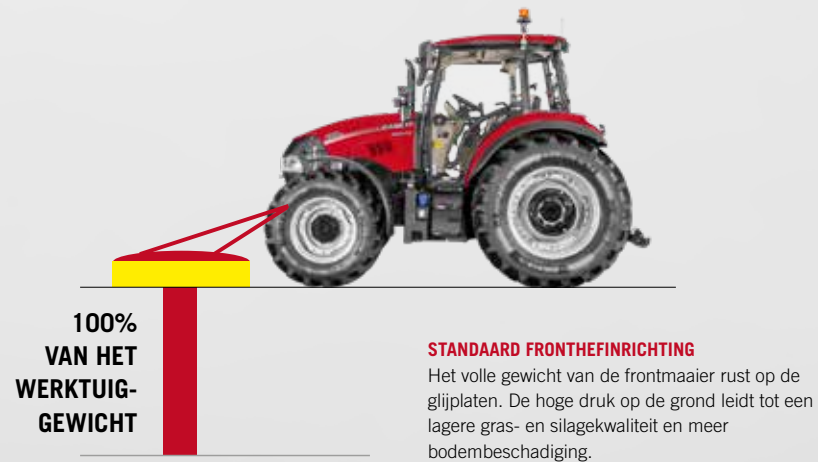
De volledig geïntegreerde fronthefinrichting van de Farmall C Selection en Advanced heeft een maximaal hefvermogen van 1.670 kg. Met de optie van de elektronische fronthefinrichting (EFH) voor de Farmall C Advanced zijn aan de voorkant gemonteerde werktuigen niet langer een uitdaging voor u. De EFH biedt automatische nivellering van de vooringestelde hoogte van het voorste werktuig en houdt de gronddruk constant. Dit zorgt voor een verbeterde werktuigbesturing voor frontmaaiers, front packers en vele andere

### VOORDELEN

- Volledig geïntegreerde fronthefinrichting en frontaftakas
- EFH met regeling van de gronddruk voor veiliger maaien op steile hellingen en voor verbeterde maaikwaliteit
- Naadloos geïntegreerde fronthef met een hefvermogen tot 1.670 kg

# MAAIEN IS NOG NOOIT ZO EENVOUDIG GEWEEST

De unieke elektronische fronthefinrichting van Case IH (exclusief voor de Farmall C Advanced)





# VERMOGEN WAAR U HET NODIG HEBT

Voor de zwaarste werken

**Farmall C Selection-tractoren bevatten een mechanische regeling van de hefinrichting, terwijl Farmall C Advanced-modellen een elektronische regeling van de hefinrichting hebben voor nauwkeurige positie- en trekkrachtregeling. Ze bieden, met optionele extra hefcilinders, een maximaal hefvermogen van 4.400 kg voor de Farmall C Advanced en 5.000 kg voor de Farmall C Selection.**

## IDEAAL VOOR LADERWERK

De optionele ladervoorbereiding voor Farmall C omvat een mid-mount regelventiel dat is geconfigureerd voor gebruik met een lader, met een debiet tot 82 l/min. Dankzij een snelkoppeling met meerdere uitlaten verloopt het aansluiten van de ventielen snel en gemakkelijk, en hetzelfde geldt voor de elektrische connector voor de optionele 3<sup>e</sup> en 4<sup>e</sup> gebruikers.

## 82 L/MIN EN 64 L/MIN

De Farmall C Selection-modellen bevatten een tandwielpompe met hoge capaciteit, die 82 l/min aan de hydraulische functies biedt. De Farmall C Advanced-tractoren worden geleverd met een standaard hydraulische pompe met een opbrengst van 64 l/min.

## ELEKTRONISCHE TREKKRACHTREGELING

Optioneel bieden Farmall C Advanced-modellen elektronische aansturing van de hefinrichting; voor nauwkeurige positionering en trekhaakregeling. Het EDC-systeem stelt de gewenste belasting van uw tractor in door de diepte van het werktuig te regelen en reageert nauwkeurig om meer vermogen naar de grond over te dragen.

## MECHANISCHE TREKKRACHTREGELING

Farmall C Selection-tractoren worden geleverd met mechanische aansturing van de hefinrichting. Deze modellen genieten van ons robuuste en gebruiksvriendelijke Lift-O-Matic™ Plus-systeem, en kan werktuigen snel omhoog en omlaag brengen door de proportionele regeling van de hefpositie.

## 8 KOPPELINGEN

Farmall C Advanced-tractoren kunnen worden uitgerust met maximaal drie regelventielen aan de achterzijde en één wisselklep, voor een totaal van 8 koppelstukken, en twee hydraulische mid-mount regelventielen.

### Farmall C Selection

- 1 **MECHANISCHE TREKKRACHTREGELING**  
- Lift-O-Matic Plus met 2 externe hefcilinders  
- Max. hefvermogen van 5000 kg
- 2 **CAT. II TREKSTANG HEF**
- 3 **HYDRAULISCHE AANHANGERREM OF PNEUMATISCHE AANHANGERREM VERKRIJGBAAR**
- 4 **TANDWIELPOMP: 82 L/MIN**



### Farmall C Advanced

- 1 **EXTERNE BEDIENINGEN VOOR ACHTERHEF EN AFTAKASSCHAKELAAR**
- 2 **ELEKTRONISCHE TREKKRACHTREGELING**  
- 2 externe hefcilinders (50 mm)  
- Max. hefvermogen van 4400 kg
- 3 **CAT. II TREKSTANG HEF**
- 4 **HYDRAULISCH AANHANGERREMVENTIEL OF PNEUMATISCH AANHANGERREMVENTIEL VERKRIJGBAAR**
- 5 **TANDWIELPOMP: 64 L/MIN**



# VERHOOG UW CAPACITEITEN

De nieuwe Case IH-voorladers

**HET NIEUWE LADERAANBOD VAN CASE IH VERBREEDT DE HORIZON: IN TOTAAL ZIJN ER DRIE SERIES (A, U EN T) EN 27 MODELLEN ONTWIKKELD OM U TE HELPEN HET MEESTE UIT UW CASE IH-TRACTOR TE HALEN.**



Elke lader is perfect ontworpen voor gebruik met veel van onze tractormodellen. Geniet van een maximale precisie, snelle respons en capaciteiten van een hoger niveau, met een uitzonderlijk gebruiksgemak.

SERIES	A	U	T
SHOCK ELIMINATOR®-systeem	Standaard		
MACH®-systeem	Standaard		
FITLOCK2+®-systeem	–	Standaard	
FITLOCK <sub>M</sub> ®-systeem	Standaard	–	
MACH2®-systeem	Optie	Standaard	
FAST-LOCK®-systeem		Optie	Optie
AUTO-UNLOAD®-systeem			Optie

## DE BASIS VAN SUCCES

### DE A-SERIE

Deze efficiënte voorladers zijn standaard uitgerust met mechanische zelfnivellering en het FITLOCK<sub>M</sub>®-systeem voor snel aan-/afkoppelen van de lader. Om te kunnen omgaan met vele verschillende hulpstukken, biedt laderserie A een derde hydraulische functie.

- 3 modellen verkrijgbaar van de Farmall 55C- tot de Maxxum 150-tractoren
- Maximale hefhoogtes van 3,38 tot 4,04 m
- Maximale hefvermogens van 1.603 tot 2.480 kg



#### VEELZIJDIG EN DUURZAAM DE U-SERIE

De robuuste U-voorlader met mechanische zelfnivellering is ideaal voor dagelijkse transportwerkzaamheden. Ze zijn gemakkelijk te bedienen en worden aangeboden met FITLOCK2+®-systeem voor automatische vergrendeling/ontgrendeling.

- 14 modellen verkrijgbaar van de Farmall 55C- tot de Puma 165-tractoren
- Maximale hefhoogtes van 3,48 tot 4,57 m
- Maximale hefvermogens van 1.447 tot 2.951 kg



#### PREMIUM ONTWERP - MAXIMALE OPBRENGST DE T-SERIE

De unieke T-serie voorladers is een serie met topspecificaties, zoals standaard hydraulische zelfnivellering om het hefvermogen met 35% te verhogen. Dit unieke PCH-systeem houdt automatisch de hoek van het werktuig vast met behulp van twee perfect geïntegreerde compensatiecilinders die constant zijn verbonden met de kiepcilinders.

- 10 modellen verkrijgbaar van de Farmall 55C- tot de Puma 240-tractoren
- Maximale hefhoogtes van 3,73 tot 4,68 m
- Maximale hefvermogens van 1.446 tot 3.261 kg



# TOPUITVOERING VOOR DE HOOGSTE EISEN

Krijg meer gedaan, in minder tijd

## **STERKE CONCEPTEN. GROTE IMPACT.**

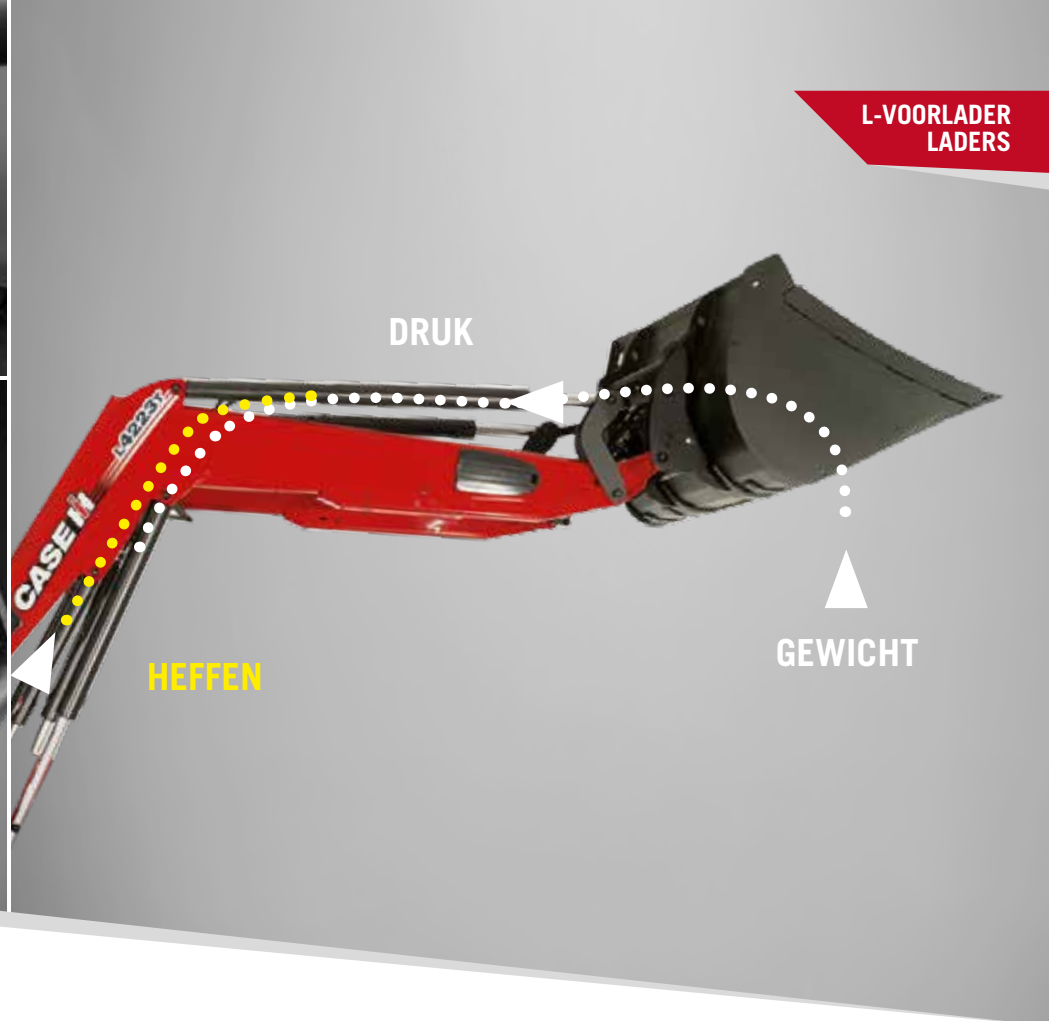
De laderbeugel is optimaal in de buurt van het zwaartepunt van de tractor geplaatst, waardoor de druk op de vooras wordt verlaagd en het gewicht van de lading beter wordt verdeeld, voor meer stabiliteit. Perfect hefvermogen wordt verzekerd door een verticale hefcurve die een constante hefkraft van onder naar boven biedt.

- Beugelpositie in de buurt van het zwaartepunt
- Uitzonderlijk voorwaarts bereik voor lossen en een gunstige positie om de aanhangwagen of mixer te laden
- Het ontwerp verzekert een verticale hefcurve die een constante hefkraft van onder naar boven biedt

## **ALTIJD. MEER DAN KLAAR.**

De laders van de A-serie zijn uitgerust met het basis FITLOCK 2M-systeem met handmatige vergrendeling, terwijl de laders van de U- en T-series zijn uitgerust met het premium FITLOCK2+-systeem, voor een automatische vergrendeling van de lader. Met de MACH-multikoppeling kunnen alle hydraulische en elektrische laderfuncties eenvoudig worden aan- en afgekoppeld, zelfs onder druk.





### VOORLADERS BRUISEND VAN ONUITPUTTELIJKE MOGELIJKHEDEN

De Case IH-laderserie is ontworpen met een modulaire werktuigdrager (MX- of EURO-werktuigdrager) die met meer dan 35 soorten hulpstukken kan worden gebruikt. Afhankelijk van het gekozen model kunt u elektrohydraulisch werktuigen aan- en afkoppelen zonder uit uw stoel te komen; een nieuwe dimensie van gemak met het FAST-LOCK®-systeem. Naast hydraulische vergrendeling kunnen de derde en vierde functie in één beweging met het MACH 2-systeem worden verbonden, zelfs onder druk. Door elkaar gehaalde verbindingen behoren tot het verleden.

### PCH (ALLEEN OP T-SERIE)

#### CIJFERS ZEGGEN MEER DAN WOORDEN: 35% MEER VERMOGEN

De T-serie is uitgerust met de hydraulische zelfnivellerende PCH-hef. Dit unieke kenmerk houdt automatisch de hoek van het werktuig vast met behulp van twee perfect geïntegreerde compensatiecilinders die constant zijn verbonden met de kiepcilinders. Het PCH-systeem vergroot ook het hefvermogen met maar liefst 35%. Het gewicht van het beladen hulpstuk genereert druk op de kantelcilinders die wordt overgedragen naar de PCH-cilinders, die het hefproces ondersteunen.



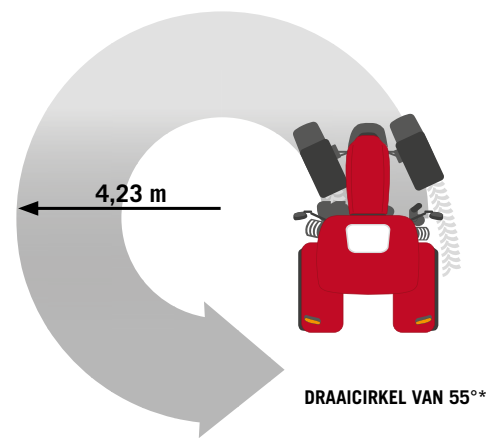
# TWEE ASTYPES TOEGESNEDEN OP AL UW TOEPASSINGEN

Duurzaam. Robuust. Veilig.

Farmall C-tractoren zijn verkrijgbaar met twee verschillende soorten vooras, toegesneden op de specifieke behoeften van kleine en middelgrote landbouwbedrijven.

## Assen voor elke toepassing

De Farmall C Advanced kan worden voorzien van de heavy-duty klasse 1-as, wat de keuze is voor alle lichte en middelzware toepassingen, of de grote klasse 1.5 as, die ideaal is voor zwaardere toepassingen.



\*remmen uitgeschakeld

# ANDERE ASKEUZE VOOR ANDERE BEHOEFTE

## Farmall C Advanced

Farmall 90 C  
Farmall 100 C  
Farmall 110 C  
Farmall 120 C

Farmall 100 C  
Farmall 110 C  
Farmall 120 C

## Farmall C Selection

Farmall 100 C  
Farmall 110 C  
Farmall 120 C

**Klasse 1.0 HD 4WD-as**



**Klasse 1.5 4WD-as**



**Klasse 1.5 HD 4WD-as**



4WD FA Onbeperkt vermogen	2.900 kg	3.000 kg	3.500 kg
4WD FA Onbeperkt vermogen GW	4.700 kg	5.200 kg	5.200 kg
Bruto voertuiggewicht	6.200 kg	6.500 kg	7.000 kg
Vooras over flensbreedte	1.584 mm	1.790 mm	1.790 mm
Achteras over flensbreedte	1.570 mm	1.770 mm	1.770 mm
Indexstraal achterbanden	750 mm	750 mm	800 mm



# GEBOUWD VOOR VEELZIJDIGHEID

Compacte allrounders kunnen elke taak aan

**Hefvermogen, uitstekende wendbaarheid en laag brandstofverbruik: Zowel de Farmall C Selection- als de Advanced-serie biedt u vele voordelen.**

## **ULTIEME WENDBAARHEID**

Een soepele stuurinrichting en een stuurhoek van 55° op modellen met 4-wielaandrijving garanderen dat nauwe bochten altijd mogelijk zijn. De ultieme wendbaarheid!

## **PRESTATIES VAN HOOG NIVEAU MET LAAG BRANDSTOFVERBRUIK**

Het aftakstoerental van het complete aftakasaanbod van de Farmall C is afgestemd op het motortoerental, voor een lager brandstofverbruik. De rijnsnelheidsoptie helpt u lastige toepassingen te overwinnen (bijv. op steile hellingen of een instabiele ondergrond).

## **VEILIGE EN EENVOUDIGE WERKZAAMHEDEN MET LADER**

Het ladervoorbereidingspakket voorziet in de cabine een geïntegreerde joystick die zich binnen handbereik bevindt, aan de rechterkant van de bestuurder. Balen inladen is eenvoudig dankzij het brede chassisontwerp en het dakluik voor optimaal zicht.

## **INSTELBARE SPOORBREEDTE**

Voor groenteteelt- of tuinbouwtoepassingen kunnen de spoorbreedtes gemakkelijk tussen 1,4 m en 1,9 m worden versteld, om de tractor aan te passen voor verschillende in bedden geteelde producten, hetzij op het land of onder polytunnels.

## **UITSTEKEND HEFVERMOGEN ACHTER**

Met een hefvermogen aan de achterkant van 5 ton kan de Farmall C Selection voor een breed aanbod zware werktuigen worden gebruikt, vooral voor bodemvoorbereiding en zaaien.

## **COMFORTABEL TRANSPORT**

De Farmall C Advanced is de ideale partner voor complete transporttaken met een maximale efficiëntie en een lager brandstofverbruik dankzij de 40 km/u ECO-modus. De luchtgeveerde stoel en automatische inschakeling van de vierwielaandrijving tijdens het remmen bieden comfort en veiligheid.





# ONDERHOUD TERUGGEBRACHT TOT EEN MINIMUM

Bespaar tijd. Bespaar geld.

**Case IH weet dat tijd geld is in deze sector. Hoe minder tijd u nodig hebt om uw apparatuur te onderhouden, hoe beter. Het verlengde 600-urige onderhoudsinterval van de Farmall C houdt uw onderhoudskosten laag en zorgt ervoor dat u langer op het veld kunt blijven.**

## SNEL EN EENVOUDIG

De ingenieurs van Case IH hebben de hydraulische en elektrische systemen van de motor verplaatst en verbeterd, en de brandstof- en oliefilters bij elkaar ondergebracht aan de linkerkant van de motor. Daardoor kunt u beide filters tegelijkertijd controleren en veel sneller weer aan het werk gaan.

## LEVENSLANG ONDERHOUDSVRIJ

De innovatieve compacte HI-eSCR2-technologie van FPT is onderhoudsvrij: er hoeven tijdens de gehele levensduur van het systeem geen filters te worden vervangen of SCR-onderdelen te worden gereinigd.

## SLIMME DETAILS VOOR MEER UPTIME

Toonaangevende olieversingsintervallen (600 uur) zorgen ervoor dat u langer op het veld kunt werken. De luchtfilters in de cabine van de FARMALL C zijn veilig onder de achterspatborden ondergebracht, waar ze gemakkelijk toegankelijk zijn.

## MEER VERMOGEN MET FRISSE LUCHT

Een groot luchtfilter in de motor met voorfilter en stofuitwerper is standaard en ontworpen voor een lange nuttige levensduur.





# PARTS & SERVICES

Oplossingen voor uw landbouwbedrijf

Ons professionele dealernetwerk dat wordt ondersteund door plaatselijke Case IH-teams, toonaangevende Case IH-ondersteuningsinstrumenten, moderne trainingsmethodes, de beste vervangingsonderdelen, ondersteuning en logistiek van de sector. Alles wat u nodig hebt voor een uitstekende, allesomvattende aftersaleservice om u aan het werk te houden.

## GENUINE **PARTS**

### DE IDEALE KEUZE

Ons uitgebreide assortiment originele onderdelen van topkwaliteit kan, seizoen na seizoen, helpen het volledige potentieel van uw machine te behouden, en kan daarmee topprestaties, de hoogste productiviteit en een hoge restwaarde garanderen.

## REMAN **PARTS**

### GEREVISEERD

Dankzij geavanceerde technologie, op maat gemaakte gereedschappen en apparatuur, en strenge kwaliteitstests kunnen we de essentiële onderdelen van uw machine nu volgens de hoogste standaarden reviseren, voor dezelfde prestaties als nieuwe onderdelen.

## ACCESSOIRE **LIJN**

### BEDRIJFSOPLOSSINGEN

Onze ingenieurs ontwikkelen ook oplossingen die aan al uw individuele eisen voldoen, samengebracht in sets en ontworpen om uw bedrijfsefficiëntie te helpen verbeteren.

Uw Case IH-dealer biedt u een hele reeks gereedschappen, kleine onderdelen en toebehoren van partnermerken geleverd door geselecteerde partnerleveranciers.

## MAX **SERVICE**

### DE KLOK ROND. OVERAL IN HET LAND.

De Case IH-ondersteuning werkt in hoogseizoen 24/7 in nauwe samenwerking met het dealernetwerk, om eventuele stilstandtijd voor u tot een minimum te beperken. Het hoofddoel van de dealer en het Case IH Parts & Service-team is om u zo snel mogelijk weer aan het werk te krijgen. Oplossingen kunnen worden geboden door spoedverzending van benodigde onderdelen (24/7), ondersteuning in het veld door de monteurs van Case IH en vervangende eenheden, indien nodig.





## **SAFE**GUARD-GARANTIE

### **BESCHERM UW INVESTERING**

Het verlengde garantieprogramma van Case IH onder dezelfde voorwaarden als het eerste jaar. Met de SAFEGUARD WARRANTY kunt u uw investering beschermen tegen het risico op onverwachte reparatiekosten, krijgt u gemoedsrust, houdt u de bedrijfskosten onder controle en verhoogt u tegelijkertijd de doorverkoopwaarde van uw machine.

## **SAFE**GUARD CONNECT

### **VERHOOG UW PRODUCTIVITEIT**

SAFEGUARD CONNECT™ is de combinatie van de beste Case IH-services in één uniek, uitgebreid pakket. Een set waardevolle services in uw nieuwe verbonden machine\*, voor een langdurige bescherming van uw investering en maximale productiviteit van uw landbouwactiviteiten.

SAFEGUARD CONNECT kan omvatten: Safeguard-garantie, max. service, controles in het voorseizoen, bestuurderstraining en alle AFS Connect-functies en -services, zoals proactieve ondersteuning op afstand vanuit onze controlekamers, telematica, machineparkbeheer, onderhoudsherinneringen en rapporten van de machinegeschiedenis.



### **OPTIMALE FINANCIERINGSOPLOSSING VOOR ELKE INVESTERING**

CNH Industrial Capital is het financieringsbedrijf van Case IH. Onze werknemers zijn financiële experts met een jarenlange ervaring in de landbouwsector. Niet alleen weten we alles over de producten van Case IH en de markt, maar we begrijpen ook de individuele vereisten van uw onderneming. Daarom zijn we altijd in staat om een financiële oplossing voor uw nieuwe investeringen te bieden die specifiek op uw operationele vereisten is afgestemd. Onze belangrijkste doelstelling is het verbeteren van de rentabiliteit van uw investeringen!

\* vraag uw dealer naar de beschikbaarheid, voorwaarden en bepalingen van Safeguard Connect voor uw nieuwe Case IH-machine.

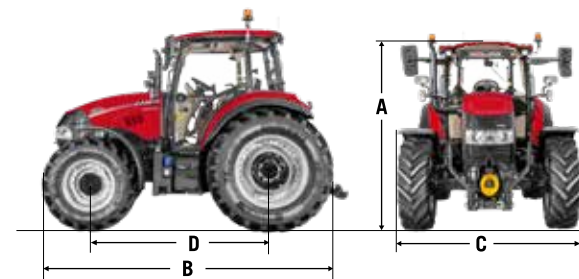
MODEL	FARMALL120 C SELECTION / ADVANCED		FARMALL 110C SELECTION / ADVANCED		FARMALL 100C SELECTION / ADVANCED		FARMALL 90C ADVANCED	
<b>MOTOR</b>	FPT F5							
Aantal cilinders / inhoud [cm <sup>3</sup> ]	4 / 3.600		4 / 3.600		4 / 3.600		4 / 3.600	
Type / emissieniveau	Common-rail dieselmotor met turbocompressor en tussenkoeler / EURO-fase V							
Nominaal vermogen ECE R120 <sup>3)</sup> bij motortoeren [kW/pk]	86 / 117 bij 2.300		81 / 110 bij 2.300		74 / 100 bij 2.300		66 / 90 bij 2.300	
Maximumkoppel ECE R120 <sup>3)</sup> bij motortoeren [Nm bij tpm]	506 bij 1.300		490 bij 1.300		450 bij 1.300		380 bij 1.300	
Koppelstijging volgens OECD (%)	41,7		45,7		46,5		38,7	
Inhoud brandstoftank [liter]	128,8		128,8		128,8		128,8	
<b>TRANSMISSIE</b>								
12 x 12 Synchroshift met Powershuttle, 40 km/u	●	–	●	–	●	–	–	–
24 x 24 Powershift met 2 snelheden, met Powershuttle, 40 km/u eco	–	●	–	●	–	●	–	●
20 x 20 Synchroshift met Powershuttle en kruipbak, 40 km/u eco	○	–	○	–	○	–	–	–
40 x 40 Powershift met 2 snelheden, met Powershuttle en kruipbak, 40 km/u eco	–	○	–	○	–	○	–	○
<b>AFTAKAS (PTO)</b>								
Type inschakeling	elektrohydraulisch							
Standaard toerentallen (optie) [tpm]	540/1000 (540/540E/1000)		540 (540/1000 of 540/540E/1000)					
Optionele rijsnelheid-aandrijving voor aftakas [tpm]	Selection: 540/540E, 540/1000 of 540 /540E/1000 / Advanced: 540/540E/1000							
<b>FRONTAFTAKAS EN FRONTHEFINRICHTING</b>								
Frontaftakas 1.000 toeren bij 1.920 tpm	○		○		○		○	
Max. hefvermogen frontheffinrichting [kg]	1.670		1.670		1.670		1.670	
<b>VIÉRWIELAANDRIJVING EN STURING (AANDRIJLIJN)</b>								
Type	elektrohydraulisch							
Min. draaistraal <sup>1)</sup> [m]	4,23		4,23		4,23		4,23	
<b>HYDRAULISCH SYSTEEM</b>								
Max. pomppbrengst totaal (sturing/achterste heffinrichting en extern) [l/min]	82		64,7		82		64,7	
MDC – Mechanische trekkrachtregeling	●		●		●		●	
EDC – Elektronische trekkrachtregeling	○		○		○		○	
Max. hefvermogen [kg]	5.000		4.400		5.000		4.400	
Max. aantal externe regelventielen achterzijde / mid-mount regelventielen	Selection: 3 mechan. achter, 2 mechan. voor / Advanced: 3 mechan. en 1 wisselklep achter, mechan. voor							
<b>GEWICHTEN EN AFMETINGEN <sup>1)</sup></b>								
Geschat transportgewicht [kg]	4.150		4.030		4.150		4.030	
Maximaal toelaatbaar totaalgewicht [kg]	7.000		6.500		7.000		6.500	
A: Totale hoogte (max.) [mm] <sup>4)</sup>	2.580		2.569		2.580		2.569	
B: Totale lengte [mm]	4.396		4.147		4.396		4.147	
C: Totale breedte (over spatborden) [mm]	1.923		1.923		1.923		1.923	
D: Wielbasis [mm]	2.350		2.285		2.350		2.285	
<b>MAX. BANDEN<sup>2)</sup></b>								
Voor	440/65R28		440/65R24		440/65R28		440/65R24	
Achter	540/65R38		540/65R34		540/65R38		540/65R34	

\* Om te voldoen aan wetten en voorschriften in uw land

● Standaard uitrusting ○ Optionele uitrusting - Niet leverbaar

<sup>1)</sup> Met standaard banden <sup>2)</sup> Andere banden op aanvraag <sup>3)</sup> ECE R120 komt overeen met ISO 14396 en 97/68/EG

<sup>4)</sup> Met R34-achterbanden



	A-SERIE		U-SERIE							T-SERIE				
	L4017A	L3815A	L4018U	L4015U	L3920U	L3916U	L3915U	L3816U	L3814U	L3811U	L3814T	L3917T	L3920T	L4020T
Zelfnivellerend type	Mechanische zelfnivellering		Mechanische zelfnivellering	Niet-zelfnivellerend	Mechanische zelfnivellering		Niet-zelfnivellerend	Mechanische zelfnivellering		Niet-zelfnivellerend	Hydraulische zelfnivellering			
Werkdruk lader [Bar]	190		190							190				
<b>HEFHOOGTES</b>														
A: Maximale hefhoogte bij scharnierpen werktuig <sup>1)</sup> [mm]	3.945	3.791	3.927		3.829			3.786			3.786	3.829	3.927	
B: Maximale hefhoogte onder bak in horizontale stand <sup>1)</sup> [mm]	3.663	3.509	3.645		3.547			3.504			3.504	3.547	3.645	
C1: Bodenvrijheid onder geloste bak bij max. loshoek [mm]	3.053	2.899	3.035		2.937			2.894			2.894	2.937	3.035	
D1: Maximale reikwijdte op hefhoogte / banden (bak met loshoek van 45°) [mm]	908	990	991		1.049			1.035			1.036	1.049	991	
<b>WERKHOEKEN</b>														
E: Maximale loshoek <sup>1)</sup> [°]	57		57							57				
F: Reikwijdte met bak op de grond <sup>1)</sup> [mm]	2.634	2.305	2.654		2.508			2.370			2.370	2.508	2.654	
G: Maximale terugkanteelhoek <sup>1)</sup> op grondniveau [°]	44	43	46		45			44			44	45	46	
<b>GRAAFDIEPTE</b>														
H: Graafdiepte <sup>1)</sup> [°]	217	151	212		262			302			212	262	302	
<b>HEFCAPACITEIT</b>														
Hefcapaciteit tot maximale hoogte - op scharnierpunt werktuig <sup>1)</sup> [kg]	2.196	1.872	2.259	2.272	2.319	1.975	2.332	1.832	1.528	1.843	1.446	1.807	2.138	2.081
Hefcapaciteit tot 1,5 m hoogte - op scharnierpunt werktuig <sup>1)</sup> [kg]	2.190	1.983	2.363	2.377	2.475	2.103	2.489	2.051	1.706	2.063	1.734	2.046	2.404	2.311
Losbreekkracht bij scharnierpen <sup>1)</sup> [kg]	2.313	2.166	2.597	2.613	2.754	2.340	2.770	2.389	1.990	2.404	2.007	2.267	2.665	2.535
Terugkantelkracht bak op maximale hoogte <sup>1)</sup> [kg]	1.958	1.347	1.949	1.882	2.279	1.848	1.782	2.041	1.495	1.409	1.350	1.894	1.882	
Terugkantelkracht bak op grondniveau <sup>1)</sup> [kg]	2.222	1.502	1.962	2.068	2.194	1.778	1.904	1.320	956	1.015	1.274	2.023	2.068	
<b>CYCLUSTIJDEN</b>														
Heftijd [sec.]	5,0	4,3	5,4	5,4	5,4	4,7	5,4	4,5	3,8	4,5	3,8	4,7	5,4	5,0
Neerlaattijd [sec.]	3,4	2,9	3,2	3,2	3,2	2,9	3,2	2,8	2,5	2,8	2,5	2,9	3,2	3,0
Lostijd bak vanaf uitstortpositie op max. hoogte [sec.]	1,7	1,5	0,8	1,3	0,9	0,8	1,3	0,6	0,5	1,0		1,9	2,7	3,0
Terugkanteltijd bak op grondniveau [sec.]	2,3	2,0	1,1	2,0	1,3	1,1	2,0	1,0	0,7	1,4	1,1	1,9	2,0	
<b>KENMERKEN</b>														
Frame voorbereid voor laders <sup>2)</sup>		●												
Hydraulische 3 <sup>e</sup> functie		●												
MACH 2 <sup>®</sup> (voor 3 <sup>e</sup> functie werktuigkoppeling)		○												
Hydraulische 4 <sup>e</sup> functie		-												
MACH 2 <sup>®</sup> (voor 4 <sup>e</sup> functie werktuigkoppeling)		-												
SHOCK ELIMINATOR <sup>®</sup> -systeem		●												
Elektrische aan-/uitschakelaar SHOCK ELIMINATOR <sup>®</sup>		○												
MACH <sup>®</sup> -systeem		●												
FITLOCK2+ <sup>®</sup> -systeem		●												
EURO-SNELKOPPELING WERKTUIGDRAGER		●												
MX-SNELKOPPELING WERKTUIGDRAGER		○												
ANDERE SNELLE OPTIES: MX – EURO, EURO – SMS, MX – FAUCHEUX WHITE, EURO – TENIAS, EURO – SIGMA 4		-												
FAST-LOCK <sup>®</sup> -systeem (voor EURO- of MX-SNELKOPPELING)		-												
AUTO-UNLOAD <sup>®</sup> -systeem		-												
PCH <sup>®</sup> -SYSTEEM - Hydraulisch zelfnivellerend systeem		-												
Mechanische zelfnivellering (MSL)		●												



<sup>1)</sup> Conform ASABE S301.5  
<sup>2)</sup> Af fabriek of met voorladeroptie voor installatie door dealer  
● Standaard ○ Optioneel - Niet beschikbaar



f y in @  
caseih.com

⚠️ Gratis telefoonnummer: 00 800 22 73 44 00

Veiligheid kan geen kwaad! Lees voor gebruik van de machine altijd eerst de gebruikershandleiding. Controleer de machine altijd voor gebruik en verzeker u ervan dat deze naar behoren werkt. Volg de productveiligheidsborden en gebruik eventueel meegeleverde veiligheidsmiddelen. Dit document werd voor internationale publicatie uitgegeven. De standaard- en optionele uitrusting, evenals de beschikbaarheid van individuele modellen kunnen per land verschillen. Case IH behoudt zich het recht voor om op ieder willekeurig moment en zonder voorafgaande kennisgeving, wijzigingen aan het ontwerp en de technische uitrusting aan te brengen, zonder dat dit enige consequenties zal hebben ten aanzien van reeds verkochte modellen. Hoewel alles in het werk gesteld zal worden om de specificaties, beschrijvingen en afbeeldingen in deze brochure op het moment van drukken zo accuraat mogelijk te laten zijn, kunnen deze zonder voorafgaande kennisgeving worden gewijzigd. Het is mogelijk dat op afbeeldingen de optionele uitrusting wordt weergegeven en niet altijd de standaarduitrusting. Case IH raadt gebruik van **AKCELA**-smeermiddelen aan.

TP01 / SM / 03.23 / Gedrukt in Oostenrijk - Codenr. 22C0042NLO

**CASE IH**